

Wellness

Spa Aquafive.....	332
Nages à contre-courant.....	336
Massages.....	349
Attractions.....	355
Pompes & aspirations.....	359
Aqua Fitness.....	361
Hammams.....	363
Saunas.....	374
Portes vitrées pour sauna.....	380



Spa Portable

ZK200

Ce Spa est le plus petit de la série ZK, avec ces deux places de dimensions confortables, une allongée et une assise.

En raison de sa dimension compacte et du niveau élevé de personnalisation. Ce Spa s'intègre facilement dans différents environnements d'intérieur ou extérieur.

ZK400

Sa configuration à 4 places dont une allongée, son escalier intérieur et sa taille moyenne fait de ce spa un des modèles les plus populaires.



ZK200



ZK400

Modèle	Référence		Prix public HTVA €	
	ZK200	ZK400	ZK200	ZK400
Spa Portable	SPAZK200	SPAZK400	6.082,15	7.230,78

(Transport non-inclus)

Équipement optionnel	Référence	Prix public HTVA €
Escalier en plastique	SPAOP01	289,68
Leve-Couverture	SPAOP02	470,22
iSpa (non disponible pour la ZK200)	SPAOP03	579,36
Système audio bluetooth, audio-in + 2 haut-parleurs fixes	SPAOP04	839,28
Couleur spécial pour la Coque	SPAOP05	1.206,66

Caractéristiques techniques	ZK200	ZK400
Dimensions	2.16 x 1.40 x 0.80	2.16 x 1.86 x 0.80
Jets	27	40
Coque	Blanc	Blanc
Panneaux	EcoWood Gris ou Marron	EcoWood Gris ou Marron
Poids sans de l'eau	300 Kg	400 Kg
Poids avec de l'eau	1150 Kg	1500 Kg
Volume	2.4 m³	3.2 m³

Spécifications de l'équipement

Sièges	2 (1 allongé)	4 (1 allongé)
Filtre	1 (5.5 m²)	1 (5.5 m²)
Pompe de Filtrage de Massage	1-370 / 1500 w	1-370 / 1500 w
Pompe de Massage Extra	—	1 – 1500 W
Blower	1 – 1030 W	1 – 1030 W
Ozonateur	1	1
Système de control avec Réchauffeur	1 – 3000 W	1 – 3000 W
Spot Illumination	1	1
Couverture	1	1

Spécifications de circuit de l'eau

Capacité de l'eau	850 l	1100 l
Egout	*	*

Spécifications Electriques

Voltage	220-240 V ~	220-240 V ~ ou 380-415 V~
Max Consommation	3370 w	4030 w
Fréquence	50 Hz	50 Hz
Ampérage	16A	20A

*Le matériel a un tube d'égout à l'intérieur du compartiment des moteurs pour faire la vidange du Spa.

Spa design Velvet

Le spa Velvet est un spa de design minimaliste avec un revêtement en Corian pour un visuel très exclusif.
Ce spa est une version spéciale du spa Lux.



Modèle	Référence	Prix public HTVA €
Spa design Velvet	SPAVELVET	19.941,00

(Transport non-inclus)

Equipement optionnel	Référence	Prix public HTVA €
Escalier en plastique	SPAOP01	289,68
Leve-Couverture	SPAOP02	470,22
iSpa (non disponible pour la ZK200)	SPAOP03	579,36
Système audio bluetooth, audio-in + 2 haut-parleurs fixes	SPAOP04	839,28
Couleur spécial pour la Coque	SPAOP05	1.206,66

Caractéristiques techniques

Dimensions	2.30 x 2.30 m
Places	4
Jets	45

Fabriqué en Europe	Chromothérapie Relaxation	Place allongée Ergonomique	Massage de la nuque par cascade	Massage des pieds	Hydroplus

Spa Encastrés à débordement

Le Spa Club à débordement est le spa idéal pour une utilisation professionnelle dans les hôtels, les centres de loisirs, les spas, etc. Nous offrons une liste complète d'options pour personnaliser et optimiser les spécifications de votre spa en fonction de son utilisation. La coque est fournie dans le coloris désiré. Il est également possible de la personnaliser avec votre logo.



Spa Pro 25	Référence	Prix public HTVA €
Coque pré plombé	1	
Kit filtration standard	2	
Bac Tampon	3	
Ensemble	1+2+3	16.158,97

(Transport non-inclus)

Spa Pro 28	Référence	Prix public HTVA €
Coque pré plombé	1	
Kit filtration standard	2	
Bac Tampon	3	
Ensemble	1+2+3	18.632,05

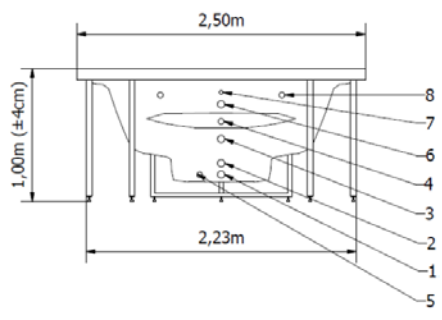
(Transport non-inclus)

Equipement optionnel	Référence	Prix public HTVA €
Isolation Polyuréthane	SPAOP06	422,28
Chromothérapie par spots led	SPAOP07	512,04
Couverture thermique	SPAOP08	1.100,58

Spa débordement	Spa Pro 25	Spa Pro 28
Dimension (m)	2,50 x 2,50 x 1,00	2,83 x 2,83 x 1,00
Jets	26	30
Sièges	7	8
Système contrôle	•	•
Réchauffeur	6.000w	6.000w
Pompe circulation	1.000w	1.000w
Pompe 1	1.500w	1.500w
Pompe 2	Option	Option
Pompe air	1.300w	1.300w
Spots LED chromothérapie	Option	Option
Couverture thermique	Option	Option
Insulation thermique	Option	Option
Filtration	À sable 500mm	À sable 500mm

Spa Aquafive

Dimensions

	1	Water Suction – Massage Pump	1 x 63 mm
	2	Water Suction – Extra Massage Pump (Option)	Option (1 x 63 mm)
	3	Suction / Return – Filtration Pump	1 x 50 mm
	4	Return – Air Massage	1 x 50 mm
	6	Overflow Drains	6 x 63 mm
	7	Venturi	1 x 32 mm
	8	Light	2
	5		

Filtration kit - PRO version

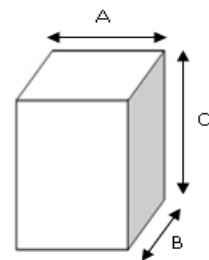
Kit Dimensions	1.50 x 0.80 x 0.70 m
Filter	Sandfilter 500mm
Filtration Pump	1 – 1100 W with prefilter
Massage Pump	2 – 1800 W
Heater	6000 W
Blower - Industrial	1300 W industrial
Chlorine Dispenser	

Filtration kit - HOME version

Dimensions Kit	1.30 x 0.80 x 0.70 m
Filtration Pump	1 – 1100 W
Massage Pump	1 – 1800 W
Heater	6000 W
Blower Kollers	800 W
Filter	Cartridge Filter 500 mm
Chlorine Dispenser	



Balance tank (fiberglass)

Volume	1000 l
Length (A)	1350 mm
Width (B)	1250 mm
Height (C)	850 mm
Weight (Empty)	10 kg





Nages à contre-courant




Modèles dédiés aux athlètes

TRIVA 225	<p>225m³/h</p> 	<ul style="list-style-type: none"> • Forme de buse plate optimisée pour un débit d'eau plat optimal et puissant • Pas de mélange d'air pour réduire les turbulences • 2 aspirations de sécurité séparés pour un placement individuel et un flux optimal • Régulation de débit à 3 niveaux avec JetStream Piezo
PURO	<p>Flexibility</p> 	<ul style="list-style-type: none"> • Vous déterminez la puissance du nombre de tuyères, de pompes et autres. • Forme optimisée de la buse plate pour un débit d'eau optimal, puissant et plat. • Pas de mélange d'air pour réduire les turbulences. • Fonctionnement pas à pas avec JetStream Piezo, jusqu'à 4 étapes de fonctionnement

Modèles dédiés aux nageurs de compétition

Miro Sport	<p>150m³/h</p> 	<ul style="list-style-type: none"> • Chaque diffuseur est réglable individuellement • Position des buses selon les souhaits du client • Idéal pour les escaliers, les piscines rondes • 4 ventouses séparées pour un placement individuel et une bonne performance du canal de nage
TRIVA 150	<p>150m³/h</p> 	<ul style="list-style-type: none"> • Forme de buse plate optimisée pour un débit d'eau plat optimal et puissant • Pas de mélange d'air pour réduire les turbulences • 4 aspirations de sécurité séparés pour un placement individuel et un flux optimal • Régulation de débit à 2 niveaux avec JetStream Piezo

Sélections pour nageurs confirmés

Nom	Variante(s)	Débit	illumination	Débit variable	Air Variable	Tuyau de massage
Bambo2		75m³/h	●	●	●	●
		<ul style="list-style-type: none"> • Chaque côté est réglable individuellement • Distance plus large des buses (taille de l'épaule) - moins de dérive • Eclairage suffisant pour une piscine de 8x4m 				
Miro 2		75m³/h		●		●
		<ul style="list-style-type: none"> • Chaque diffuseur est réglable individuellement • Les jets peuvent être réglés au choix du client • Idéal pour les escaliers, les piscines rondes • Aspiration séparée pour un fonctionnement individuel 				
TRIVA 75		75m³/h				
		<ul style="list-style-type: none"> • Forme de buse plate optimisée pour un débit d'eau plat optimal et puissant • Pas de mélange d'air pour réduire les turbulences • Aspirations de sécurité séparés pour un placement individuel et un flux optimal 				

Nages à contre-courant

Sélections pour nageurs standards

Nom	Variante(s)	Débit	illumination	Débit variable	Air Variable	Tuyau de massage
Bambo		65m³/h	●	●	●	●
Juno		65m³/h		●	●	●
Coco		46...65m³/h		●	●	●
Duna		46...65m³/h		●	●	●
Miro		65m³/h		●		●
Eurojet		46 m³/h		●		●

Composition d'une nage à contre courant :

Comment composer un kit complet :

1	Pièce a sceller (enjoliveur)	=	La partie visible dans la piscine
		+	
2	Pièces complémentaires	=	Face avant + pompe + Accessoires
		+	
3	Cadre de serrage	=	Etanchéité

Options selon votre choix :

4	Accessoires
---	-------------

Nages à contre-courant

TriVa

Le top de l'entraînement.

TriVA est un appareil de nage à contre-courant spécialement conçu pour les sportifs soucieux d'atteindre des performances de haut niveau. Equipé de la technologie FLAT, son courant plat, très puissant et régulier génère moins de remous à la surface qu'une nage traditionnelle.

Son débit pouvant aller de 75 m³/h à 225 m³/h. La commande sensitive PIEZO multi impulsion permet de choisir un débit de 75 à 225 m³/h. Son indicateur optique de couleur différente selon la fonction est visible même dans les remous de la piscine.

TriVA 75 | 150 | 225 :

- + 240 V mono ou 400 V tri
- + Débit de 19 l/s à 63 l/s (75m³/h – 225 m³/h)
- + 3 buses de refoulement plates (FLATStream)
- + Commande avec la touche sensitive PIEZO
- + 2 ou 4 aspirations normalisées WAVE 40 | WAVE 100



Pièces à sceller ABS		Référence	Prix public HTVA €
Pièces à sceller - TriVA - débit 75 m³/h	1	UWE2000654	2.242,80
Pièces à sceller - TriVA - débit 150m³/h	1	UWE2000594	2.715,30
Pièces à sceller - TriVA - débit 225 m³/h	1	UWE2000614	3.070,20

Pièces complémentaires		Référence	Prix public HTVA €
Pièces compl. - TriVA - débit 75 m³/h - Tri	2	UWE2000655	5.582,85
Pièces compl. - TriVA - débit 150 m³/h - Tri	2	UWE2000596	6.080,55
Pièces compl. - TriVA - débit 225 m³/h - Tri	2	UWE2000615	7.225,05

Taxe recyclage : + 0,29 €

Cadre de serrage		Référence	Prix public HTVA €
Cadre de serrage - TriVA - débit 75 m³/h	3	UWE2000657	547,05
Cadre de serrage - TriVA - débit 150 m³/h	3	UWE2000595	724,50
Cadre de serrage - TriVA - débit 225 m³/h	3	UWE2000616	871,50

Accessoires		Référence	Prix public HTVA €
Boîtier de commande Piezo 2 pompe 400v 3,5kW	4	UWE2000635	894,60

Taxe recyclage : + 0,29 €



TriVA 75



TriVA 150



TriVA 225

Kit complet : 1. Pièces à sceller / 2. Pièces complémentaires / 3. Cadre de serrage - (Pièces complémentaires = Face Avant + Pompe + Accessoires)

Nages à contre-courant

Puro Compact

GARANTIE
2ans

Design, élégance et efficacité, la solution pour le pur plaisir de nager

Équipé de la technologie FlatStream, celle-ci génère plus de poussée et moins de perturbation à la surface qu'une nage traditionnelle.

Cet équipement dispose d'une commande Piezo intégrée, d'une aspiration normalisée selon la norme DIN 13451 et d'une puissance pouvant aller jusqu'à 65 m³/h. Sa façade design, en inox 316 TI électro poli Miroir extra plate permet notamment de l'intégrer dans un bassin à fond mobile.

Puro Compact

- + Puissance absorbée : 3.200 à 3.500 Watt
- + Débit de 15 – 18 l/s (54 à 65 m³ / h)
- + Aspiration intégrée
- + Bouton marche/arrêt PIEZO
- + Tension d'alimentation 240 V mono ou 400 V tri



Pièces à sceller ABS		Référence	Prix public HTVA €
Pièces à sceller - Puro - débit 75 m³/h	1	UWE2001071	891,45
Pièces complémentaires		Référence	Prix public HTVA €
Pièces compl. - Puro - débit 75 m³/h - Tri	2	UWE2001073	2.895,90
Cadre de serrage		Référence	Prix public HTVA €
Cadre de serrage - Puro - débit 75 m³/h	3	UWE2001074	256,20

Taxe recupel : + 0,29 €

Puro Compact Solo

GARANTIE
2ans



Pièces à sceller et pièces complémentaires	Référence	Prix public HTVA €
Ensemble pièce à sceller, tuyère et face avant inox Puro One	UWE2000994	657,30
Ensemble pièce à sceller et grille inox Wave 40 (2x) prix unitaire*	UWE2001179	645,75
Pompe P1 3,5 kW, 65 m ³ /h, en 2"	UWE090647	1.308,30
Pièce à sceller Piezo	UWE098665	150,15
Face avant inox Quad Piezo + coffret électrique	UWE2000959	712,71
Tuyau + vanne à bille 2" sortie	UWE262893	130,20
Tuyau + vanne à bille 2" entrée	UWE262892	130,20

* Pour un set complet il faut commander 2x la ref UWE2001179
Taxe recupel : + 0,29 €

Cadre de serrage	Référence	Prix public HTVA €
Cadre de serrage Piezo	UWE2000414	57,93
Cadre de serrage jet et aspiration	UWE090522	94,69

Kit complet : 1. Pièces à sceller / 2. Pièces complémentaires / 3. Cadre de serrage - (Pièces complémentaires = Face Avant + Pompe + Accessoires)

Nages à contre-courant

Bambo 2

Le Bambo 2 est la star des appareils de nage à contre-courant. Il est équipé de deux buses puissantes réglables et d'un système d'éclairage.

Les deux buses sont activées par une simple pression sur le bouton de commande Piezo. Elles déplacent jusqu'à 21 litres par seconde (75m³/h). À puissance maximale, Bambo 2 est une épreuve sportive à ne pas sous-estimer, même pour les très bons nageurs.

Bambo 2 sait également se faire doux. La puissance du jet peut être réglée pour répondre à chaque exigence - en tournant le régulateur à droite de la buse. Bambo 2 continue à délivrer un débit d'eau résiduel même à réglage minimal, tout simplement pour protéger la pompe. Le Bambo 2 est le premier appareil de nage à contre-courant doté d'un éclairage intégré. Deux sources lumineuses LED de 10 watts mettent en scène vos performances et vos moments de détente.



Design argenté



Blanc



Inox

Version blanc - Pièces à sceller sans illumination ABS		Référence	Prix public HTVA €
Pièces à sceller sans illumination ABS	1	UWE098764	1.166,55
Pièces compl. s/s illumination + pompe tri 3,5kW	2	UWE273658	3.117,45
Pièces compl. s/s illumination + pompe mono 3,2kW	2	UWE273659	3.178,35

Taxe recyclage : + 0,29 €

Version blanc - Pièces à sceller avec illumination ABS		Référence	Prix public HTVA €
Pièces à sceller avec illumination LED	1	UWE177584	1.431,15
Pièces compl.+éclairage bronze+pompe tri 3,2kW	2	UWE2000141	3.874,50
Pièces compl.+éclairage bronze+pompe mono 3,2kW	2	UWE247866	3.949,05

Taxe recyclage : + 0,29 €

Version design argenté - Pièces à sceller sans illumination ABS		Référence	Prix public HTVA €
Pièces à sceller sans illumination ABS	1	UWE098764	1.166,55
Pièces compl. sans illumination Bambo 2 tri 3.5kW	2	UWE273661	3.362,10

Taxe recyclage : + 0,29 €

Version design argenté - Pièces à sceller avec illumination		Référence	Prix public HTVA €
Pièces à sceller avec illumination	1	UWE177584	1.431,15
Pièces compl. avec illumination Bambo 2 tri 3.5kW	2	UWE2000155	4.132,80
Pièces compl. avec illumination Bambo 2 mono 3.5kW	2	UWE268877	4.192,65

Taxe recyclage : + 0,29 €

Version en inox - Pièces à sceller sans illumination		Référence	Prix public HTVA €
Pièces à sceller sans illumination ABS	1	UWE098764	1.166,55
Pièces compl. sans illumination inox Bambo2 tri 3.5kW	2	UWE2000090	3.652,95

Taxe recyclage : + 0,29 €

Version en inox - Pièces à sceller avec illumination		Référence	Prix public HTVA €
Pièces compl. avec illumination inox Bambo2 tri 3.5kW	2	UWE2000918	4.513,95

Taxe recyclage : + 0,29 €

Nages à contre-courant

Bambo 2

Accessoires		Référence	Prix public HTVA €
Cadre de serrage - liner - sans illumination	3	UWE273697	304,50
Cadre de serrage - liner - avec illumination	3	UWE2000145	394,80
Console murale	4	UWE092072	351,75
Console réglable en hauteur	4	UWE005900	324,45
Paire de poignées pour piscine béton	4	UWE005868	104,71
Paire de poignées pour piscine avec liner	4	UWE005876	213,15
Paire de poignées pour piscine en styropool	4	UWE268490	264,60
Tuyau de massage	4	UWE091629	96,92
Buse de massage	4	UWE091611	25,62

Taxe recyclage : + 0,29 €

Caractéristiques techniques

Puissance absorbée : 3.500 Watt	Bouton pneumatique marche/arrêt
Débit 21 l/s (75m³/h)	Tension d'alimentation 230/400 Volt triphasé
Aspiration intégrée	Éclairage LED 2 x 10 watt (pas disponible pour version inox)
Deux buses à débit réglable	Compatible eau de mer jusqu'à 3 ‰
Bain à bulles réglable	

Bambo

Pour les puristes.

Bambo n'a rien à envier à son grand frère en matière d'esthétique et d'équipement. Avec une seule buse pivotante, il est capable de produire presque autant de débit que le Bambo 2 : 18 litres par seconde. Bambo est réglable et équipé de deux sources lumineuses LED de 10 watts intégrées.

Pour des bains à bulles vivifiants.

Bambo ne vous permet pas seulement de nager vaillamment contre le courant. Tournez le régulateur et le jet est enrichi avec de l'oxygène vivifiant.

Pour une détente ciblée.

Détendez-vous au centimètre près avec la buse dorsale ou le tuyau de massage de 1,5m. Les accessoires prennent place tout simplement sur la buse et se raccordent par simple rotation.



Design Argenté



Blanc

Nages à contre-courant

Bambo

ABS Blanc		Référence	Prix public HTVA €
Pièces à sceller sans illumination	1	UWE262944	355,95*
Pièces compl. sans illumination + pompe tri 3,5kW	2	UWE262953	2.629,20*
Pièces compl. sans illumination + pompe mono 3,2kW	2	UWE265988	2.702,70*
Pièces à sceller avec illumination ABS	1	UWE262942	603,75*
Pièces compl. avec illumination + pompe tri 3,5kW	2	UWE262954	3.265,50*
Pièces compl. avec illumination + pompe tri 3,2kW	2	UWE265989	3.325,35*

Taxe recyclage : + 0,29 €

Design argenté		Référence	Prix public HTVA €
Pièces à sceller sans illumination	1	UWE262944	355,95*
Pièces compl. sans illumination + pompe tri 3,5kW	2	UWE268878	2.823,45*
Pièces compl. sans illumination + pompe mono 3,2kW	2	UWE268879	2.895,90*
Pièces à sceller avec illumination ABS	1	UWE262942	603,75*
Pièces compl. avec illumination + pompe tri 3,7kW	2	UWE268880	3.472,35*
Pièces compl. avec illumination + pompe mono 3,4kW	2	UWE268881	3.532,20*

Taxe recyclage : + 0,29 €

Pour piscine à débordement		Référence	Prix public HTVA €
Pièces à sceller sans illumination ABS	1	UWE102582	757,05*
Pièces compl. sans illumination + pompe tri 3,5kW	2	UWE180794	2.714,25*
Pièces à sceller avec illumination ABS	1	UWE178558	1.014,30*
Pièces compl. avec illumination + pompe tri 3,5kW	2	UWE180786	3.362,10*

Taxe recyclage : + 0,29 €

Accessoires		Référence	Prix public HTVA €
Cadre de serrage - liner/polyestère - sans illumination	3	UWE012856	165,90
Cadre de serrage - liner/polyestère - avec illumination	3	UWE182584	197,40
Cadre de serrage pour piscine "foil coating"	3	UWE269743	75,75
Tuyau de massage pour longueur spéciale Bambo	4	UWE260015	110,25
Tuyau de massage 1m50 pour Bambo	4	UWE260014	110,25
Set de rallonge - > 240mm d'épaisseur	4	UWE184549	242,55
Console murale	4	UWE005678	337,05
Console réglable en hauteur	4	UWE005900	324,45
Paire de poignées pour piscine béton	4	UWE005868	104,71
Paire de poignées pour piscine avec liner	4	UWE005876	213,15
Paire de poignées pour piscine en styropool	4	UWE268490	264,60
Kit de montage pour piscine en acier	4	UWE265038	25,22
Tuyau de massage	4	UWE091629	96,92
Buse de massage	4	UWE091611	25,62

Caractéristiques techniques

Puissance absorbée: 3.500 Watt	Bouton pneumatique marche/arrêt
Débit 18 l/s (65m³/h)	Tension d'alimentation 230/400 Volt triphasé
Aspiration intégrée	Éclairage LED 2 x 10 watt (pas disponible pour version inox)
Une buse à débit réglable	Compatible eau de mer jusqu'à 3 ‰
Bain à bulles réglable	

Kit complet : 1. Pièces à sceller / 2. Pièces complémentaires / 3. Cadre de serrage - (Pièces complémentaires = Face Avant + Pompe + Accessoires)

Nages à contre-courant

Juno

Petites causes, grands effets.

Existe-t-il un appareil de nage à contre-courant simple, mais efficace? Oui, son nom est Juno.

En matière de puissance, Juno se place au même niveau que Bambo, Coco et Miro. Jusqu'à 18 litres par seconde peuvent fuser par la buse pivotante. Ou autant que vous jugez agréable - car la poussée peut être réglée par une simple rotation. Par exemple pour se détendre grâce à un massage ciblé avec le tuyau de massage ou la buse dorsale.

L'ajout d'air pour obtenir un bain à bulles pétillant est également réglable.



Version blanc		Référence	Prix public HTVA €
Pièces à sceller	1	UWE262944	355,95
Pièces compl. + pompe tri 3,5kW	2	UWE262952	2.629,20*
Pièces compl. + pompe mono 3,2kW	2	UWE265987	2.702,70*

*Taxe recyclage : + 0,29 €

Version design argenté		Référence	Prix public HTVA €
Pièces à sceller	1	UWE262944	355,95
Pièces compl. + pompe tri 3,5kW	2	UWE268882	2.885,40*
Pièces compl. + pompe mono 3,2kW	2	UWE268883	2.958,90*

*Taxe recyclage : + 0,29 €

Version inox Piezo		Référence	Prix public HTVA €
Pièces à sceller	1	UWE262944	355,95
Pièces compl. + pompe tri 3,5kW	2	UWE2000599	3.306,45*
Pièces compl. + pompe mono 3,5kW		UWE2000811	3.368,40

*Taxe recyclage : + 0,29 €

Accessoires		Référence	Prix public HTVA €
Cadre de serrage - liner/polyestère - sans illumination	3	UWE012856	165,90
Cadre de serrage pour piscine "foil coating"	3	UWE269743	75,75
Console murale pour pompe 3,5kW	4	UWE005678	337,05*
Console réglable en hauteur	4	UWE005900	324,45*
Paire de poignées pour piscine béton	4	UWE005868	104,71
Paire de poignées pour piscine avec liner	4	UWE005876	213,15
Paire de poignées pour piscine en styropool	4	UWE268490	264,60
Kit de montage pour piscine en acier	4	UWE265038	25,22
Tuyau de massage	4	UWE091629	96,92
Buse de massage	4	UWE091611	25,62
Poignée inox	4	UWE2000163	373,80

*Taxe recyclage : + 0,29 €

Caractéristiques techniques

Puissance absorbée: 3.500 Watt	Bain à bulles réglable
Débit 18 l/s (65m³/h)	Bouton pneumatique marche/arrêt
Aspiration intégrée	Tension d'alimentation 230/400 Volt triphasé
Une buse à débit réglable	Compatible eau de mer jusque 3 %

Kit complet : 1. Pièces à sceller / 2. Pièces complémentaires / 3. Cadre de serrage - (Pièces complémentaires = Face Avant + Pompe + Accessoires)

Nages à contre-courant

Miro

Pour l'escalier de piscine.

Miro ne brille pas seulement sur les parois de bassin: il met également en valeur les escaliers de piscine.

Pour une puissance optimale.

Esthétique et puissance réunies. Avec une poussée maximale de 18 litres par seconde, Miro compte parmi les appareils haut de gamme du programme JetStream. Comme tous les appareils de nage à contre-courant JetStream, il est également possible de régler la puissance du jet par simple rotation.

Pour les bains à bulles et les massages.

Avec Miro vous pouvez faire bien plus que mesurer vos forces. Une simple rotation et la poussée exercée par la buse pivotante se transforme en douche de bulles douces. Le tuyau de massage et la buse dorsale permettent de détendre de manière localisée les muscles et les zones du corps contractées. Vous pouvez aussi réduire le débit et vous placer directement devant la buse pour vous faire masser fermement. Mais alors, tenez vous bien! Par exemple à la belle poignée du programme d'accessoires JetStream.



Miro 1		Référence	Prix public HTVA €
Pièces à sceller ABS	1	UWE267725	977,55
Pièces compl. + pompe tri 2,5 kW inox	2	UWE267695	1.957,20*
Pièces compl. + pompe mono 3,2 kW inox	2	UWE268036	1.992,90*
Pièces compl. + pompe mono 1,7 kW inox	2	UWE268263	2.084,25*
Pièces compl. + pompe tri 3,5kW inox	2	UWE268390	2.024,40*
Pièces compl. + pompe tri 2,5kW blanc	2	UWE273644	1.644,30*
Pièces compl. + pompe mono 1,7kW blanc	2	UWE273647	1.767,15*
Cadre de serrage - liner/polyestère	3	UWE267726	250,95

*Taxe recyclage : + 0,29 €

Miro 1 Piezo		Référence	Prix public HTVA €
Pièces compl. + pompe tri 3,5 kW avec Piezo	2	UWE2000660	2.260,65*

*Taxe recyclage : + 0,29 €

Miro 2		Référence	Prix public HTVA €
Pièces à sceller ABS	1	UWE267728	1.754,55*
Pièces compl. + pompe tri 3,5kW inox	2	UWE2000262	2.567,25*
Pièces compl. + pompe mono 3,2kW inox	2	UWE268037	2.471,70*
Pièces compl. + pompe tri 3,5kW blanc	2	UWE273648	1.901,55*
Pièces compl. + pompe tri 3,2kW blanc	2	UWE273649	1.943,55*
Cadre de serrage pour piscine liner et polyestère	3	UWE267727	444,15

*Taxe recyclage : + 0,29 €

Miro 2 Piezo		Référence	Prix public HTVA €
Pièces compl. + pompe tri 3,5 kW avec Piezo	2	UWE2000646	2.749,95*

*Taxe recyclage : + 0,29 €

Miro-4 sport		Référence	Prix public HTVA €
Pièces à sceller ABS	1	UWE273668	3.661,35
Pièces compl. + 2 pompes tri 3,5kW inox	2	UWE273667	5.133,45*
Cadre de serrage pour piscine liner et polyestère	3	UWE2000175	861,00

*Taxe recyclage : + 0,29 €

Kit complet : 1. Pièces à sceller / 2. Pièces complémentaires / 3. Cadre de serrage - (Pièces complémentaires = Face Avant + Pompe + Accessoires)

Nages à contre-courant

Miro

Accessoires		Référence	Prix public HTVA €
Cadre de serrage pour piscine "foil coating"	3	UWE269744	54,58
Console murale pour pompe 3,5kW	4	UWE005678	337,05
Console murale pour pompe 2,5kW	4	UWE005660	318,15
Console réglable en hauteur	4	UWE005900	324,45
Poignée inox poli	4	UWE267550	213,15
Tuyau de massage	4	UWE005850	96,92
Buse de massage	4	UWE007609	25,62

Caractéristiques techniques

Puissance absorbée: 1.700 à 3.500 Watt	Bain à bulles réglable
Débit 12 à 21 l/s (43 à 75m³/h par buse)	Bouton pneumatique marche/arrêt
Aspiration intégrée	Tension d'alimentation 230/400 Volt triphasé
Une buse à débit réglable	Compatible eau de mer jusque 3 ‰


Nages à contre-courant

Eurojet / Duna

Duna vous procure un plaisir complet en version compacte.

Grâce à Duna, la puissance d'une nage à contre-courant est accessible à peu de frais. L'appareil compact Duna en est la preuve: vannes en PVC, tuyaux en PVC et boîtier de commande - tous les éléments sont prémontés. L'installation est facile, le plaisir maximal. De 13 à 11 litres par seconde (Duna existe dans deux puissances différentes), une buse rotative, une poussée réglable et un bain à bulles.

En résumé: beaucoup de bien-être à petit prix.



Eurojet		Référence	Prix public HTVA €
Pièces à sceller ABS	1	UWE262910	256,20
Pièces compl. + pompe tri 2,5kW - 230/400V	2	UWE262960	1.803,90*
Pièces compl. + pompe mono 1,7kW - 230V	2	UWE262961	1.888,95*

*Taxe recyclage : + 0,29 €

Duna		Référence	Prix public HTVA €
Pièces à sceller Duna	1	UWE263118	256,20
Pièces compl. + pompe tri 3,5kW - 230/400V	2	UWE2000191	1.901,55*
Pièces compl. 3.2 kW - 230 V	2	UWE2000192	1.876,35*

*Taxe recyclage : + 0,29 €

Accessoires		Référence	Prix public HTVA €
Cadre de serrage pour piscine liner et polystyrène	3	UWE012765	110,25
Cadre de serrage pour piscine "foil coating"	3	UWE269742	79,09
Console murale pour pompe 2,5kW	4	UWE005660	318,15
Console murale pour pompe 3,5kW	4	UWE005678	337,05
Paire de poignées pour piscine béton	4	UWE005868	104,71
Paire de poignées pour piscine avec liner	4	UWE005876	213,15
Paire de poignées pour piscine en polystyrène	4	UWE268490	264,60
Kit de montage pour piscine en acier	4	UWE265038	25,22
Tuyau de massage	4	UWE005850	96,92
Buse de massage	4	UWE007609	25,62

Caractéristiques techniques

Puissance absorbée: 1.700 et 2.500 Watt	Bain à bulles constant
Débit 11 l/s (40m³/h) et 13 l/s (47m³/h)	Bouton pneumatique marche/arrêt
Aspiration intégrée	Tension d'alimentation 230/400 Volt triphasé
Une buse à débit réglable	Compatible eau de mer jusqu'à 3 ‰

Kit complet : 1. Pièces à sceller / 2. Pièces complémentaires / 3. Cadre de serrage - (Pièces complémentaires = Face Avant + Pompe + Accessoires)

Nages à contre-courant

Trevi Lux & Trevi

Les propriétaires de piscine n'ayant pas la possibilité d'installer de nouveaux équipements ne doivent pas pour autant renoncer aux plaisirs d'un appareil de nage à contre-courant.

Pour plus de flexibilité.

L'eau doit jaillir et fuser. Mais cela n'implique pas forcément de travaux importants - grâce aux hors bord Trevi et Trevi Lux ! Il suffit de les fixer sur le bord du bassin et de plonger dans le plaisir !

Le contre-courant est activé par l'interrupteur pneumatique. La buse réglable peut pivoter dans toutes les directions à un angle de 30 degrés. Avec le tuyau de massage et la buse dorsale, vous ciblez le puissant contre-courant (jusqu'à 12 litres par seconde) pour des massages décontractants.

Si vous désirez profiter de ce plaisir pétillant même la nuit, nous vous recommandons Trevi Lux, équipé d'une source lumineuse de 100 watts.



Trevi	Référence	Prix public HTVA €
Puissance retenue (P1) 1.700 Watt, 230V Mono - Sans illumination	UWE007088	2.335,20*
Puissance retenue (P1) 2.500 Watt, 400V Tri - Sans illumination	UWE006866	2.629,20*

Taxe recyclage : + 0,29 €

Trevi Lux	Référence	Prix public HTVA €
Puissance retenue (P1) 1.820 Watt, 230V Mono - Avec illumination	UWE216143	3.165,75*
Puissance retenue (P1) 2.620 Watt, 400V Tri - Avec illumination	UWE216150	3.459,75*

Taxe recyclage : + 0,29 €

Accessoires	Référence	Prix public HTVA €
Support réglable en hauteur pour piscine hors sol	UWE006874	191,10
Tuyau de massage	UWE005850	96,92
Buse de massage	UWE007609	25,62
Buse de massage avec vanne non-retour	UWE2000209	438,90

Caractéristiques techniques

Appareil hors bord	Débit d'eau 11 – 12 l/s (40 à 43m³/h)
Avec éclairage (12 V/120 W)	Buse réglable pivotante
Puissance absorbée de 1.700 – 2.620 watts	Bain à bulles, débit constant
230 V monophasé ou 400 V triphasé	

Nages à contre-courant

Hydrojet Calipso

- + Simples à installer, ABS blanc
- + Débit variable pour moduler la résistance à la nage à contre-courant
- + Fournis avec Façade Calipso, buse orientable Ø 40 mm, niche avec clapet anti-retour et tuyau d'air, électropompe, coffret de commande électropneumatique à réarmement automatique, kit complet en PVC (tuyauterie non comprise)
- + Pour piscines béton ou liner



Hydrojet

Modèle	Référence	Prix public HTVA €
Hydrojet Calipso 3 HP Mono	KR-JCL45BM	1.630,08*
Hydrojet Calipso 3 HP Tri	KR-JCL46BT	1.605,56*
Hydrojet Calipso 3.5 HP Tri	KR-JCL70BR	1.669,73*

Taxe recupel : + 0,29 €

Accessoires	Référence	Prix public HTVA €
Face Calipso Jetsream	KR-JC1B	503,88
Tuyau de massage pour Calipso	KR-JSL	95,58
Set PVC Hydrojet incluant:	KR-JHL	192,76
Vanne à billes 63 mm - orange	1 x 161505	26,18
Vanne à billes 75 mm - orange	2 x 161506	89,43
Coude 90° 2x à coller 63 mm	1 x 110103	2,35
Coude 90° 2x à coller 75 mm	2 x 110106	4,31
Réduction 90*75*63 mm, 2 * à coller	2 x 110753	2,76

HCP 1000 Series

- + Moteur triphasé IE3 conforme à la directive européenne Ecodesign
- + Pompe compatible avec l'eau salée et l'eau de mer
- + Fonctionnement à 50 Hz à 2850 tr/min, IP55 isolement classe F
- + Usage : systèmes de nage à contre-courant et spas



IE3 ✓

Modèle	Référence	Prix public HTVA €
PUMP COMM 1000 3.0CV MONO	KR-HCP10301E	923,47
PUMP COMM 1000 3.0CV TRI IE3 (230/400V)	KR-HCP10303E	951,90
PUMP COMM 1000 3.5CV TRI IE3 (230/400V)	KR-HCP10353E	1.087,38

Taxe recupel : + 0,29 €

Référence	Type (HP)	Débit* (m³/h)	Entrée/Sortie	Poids	Modèle	Ampérage (A)	
HCP10301E	3	48	90	26.8	Single-phase 230V	14.5	
HCP10303E	3	48	90	26.8	Three-phase 230 / 400V	—	IE3 ✓
HCP10353E	3.5	63	90	26.8	Three-phase 230 / 400V	—	IE3 ✓

Lido

Lido dispose de 5 buses de massage très efficaces délivrant un jet de 18 litres par seconde.

Pour un bien-être qui fait son effet.

La fougueuse énergie de Lido est adoucie par un bain de bulles constant pour encore plus de bien-être, en particulier au niveau de la nuque et de la colonne vertébrale.



Inox rond



Inox carré

Version blanc		Référence	Prix public HTVA €
Pièces à sceller ABS	1	UWE265545	825,30
Pièces compl. + pompe tri 3,5kW	2	UWE265604	2.095,80*
Pièces compl. + pompe mono 3,2kW	2	UWE268054	2.146,20*
Cadre de serrage pour piscine liner et polyestère	3	UWE185355	191,10

*Taxe recyclage : + 0,29 €

Version inox		Référence	Prix public HTVA €
Pièces à sceller ABS	1	UWE265545	825,30
Pièces compl. + pompe tri 3,5kW	2	UWE267693	2.231,25*
Pièces compl. + pompe mono 3,2kW	2	UWE268047	2.268,00*
Cadre de serrage pour piscine liner et polyestère	3	UWE185355	191,10

*Taxe recyclage : + 0,29 €

Version inox carré		Référence	Prix public HTVA €
Pièces à sceller ABS	1	UWE265545	825,30
Pièces compl. + pompe tri 3,5kW	2	UWE2000447	2.271,15*

*Taxe recyclage : + 0,29 €

Commande pneumatique		Référence	Prix public HTVA €
Pièces à sceller ABS pour interrupteur pneumatique	1	UWE098665	150,15
Pièces compl. + cmde pour pompe tri 3,5kW	2	UWE098681	519,75*
Pièces compl. + cmde pompe mono 3,2kW	2	UWE196493	519,75*
Pièces compl. inox + cmde pompe tri 3,5	2	UWE262606	553,35*
Pièces compl. inox sans boîtier commande	2	UWE262605	155,40
Pièces compl. inox + cmde pompe tri 2,5kW	2	UWE267835	553,35*
Pièces compl. inox + cmde pompe tri 3,5kW	2	UWE2000444	569,10*
Cadre de serrage pour piscine liner et polyestère	3	UWE2000414	57,93

*Taxe recyclage : + 0,29 €

Accessoires		Référence	Prix public HTVA €
Cadre de serrage pour piscine "foil coating"	3	UWE269744	54,58
Console murale	4	UWE090621	337,05
Console réglable en hauteur	4	UWE005900	324,45
Reprise d'air réglable (par buse, 2 Pièces)	4	UWE268114	57,93
Cadre de serrage pour piscine foil-coating	3	UWE2000522	40,10

Lido 2

Si Lido est bon, Lido 2 est deux fois meilleur.

Ces buses couvrent encore mieux votre corps, comme un masseur travaillant avec ses deux mains !

Lido 2 peut également être utilisé comme appareil de nage à contre-courant doux.



Version blanc		Référence	Prix public HTVA €
Pièces à sceller ABS	1	UWE266306	1.202,25
Pièces compl. + pompe tri 3,5kW - 230/400V	2	UWE266305	2.592,45*
Pièces compl. + pompe mono 3,2kW - 230V	2	UWE268055	2.629,20*
Cadre de serrage pour piscine liner et polyestère	3	UWE185363	285,60

*Taxe recyclage : + 0,29 €

Version inox		Référence	Prix public HTVA €
Pièces à sceller ABS	1	UWE266306	1.202,25
Pièces compl. + pompe tri 3,5kW - 230/400V	2	UWE267694	2.725,80*
Pièces compl. + pompe mono 3,2kW - 230V	2	UWE268048	2.762,55*
Cadre de serrage pour piscine liner et polyestère	3	UWE185363	285,60

*Taxe recyclage : + 0,29 €

Version inox carré		Référence	Prix public HTVA €
Pièces à sceller ABS	1	UWE266306	1.202,25
Pièces compl. + pompe tri 3,5kW	2	UWE2000446	2.868,60*

*Taxe recyclage : + 0,29 €

Commande pneumatique		Référence	Prix public HTVA €
Pièces à sceller ABS pour interrupteur pneumatique	1	UWE098665	150,15
Pièces compl. + cmde pour pompe tri 3,5kW	2	UWE098681	519,75*
Pièces compl. + cmde pompe mono 3,2kW	2	UWE196493	519,75*
Pièces compl. inox + cmde pompe tri 3,5	2	UWE262606	553,35*
Pièces compl. inox sans boîtier commande	2	UWE262605	155,40
Pièces compl. inox + cmde pompe tri 2,5kW	2	UWE267835	553,35*
Pièces compl. inox + cmde pompe tri 3,5kW	2	UWE2000444	569,10*
Cadre de serrage pour piscine liner et polyestère	3	UWE2000414	57,93

*Taxe recyclage : + 0,29 €

Accessoires		Référence	Prix public HTVA €
Cadre de serrage pour piscine "foil coating"	3	UWE269744	54,58
Cadre de serrage pour piscine foil-coating	4	UWE2000522	40,10
Console murale	4	UWE090621	337,05
Console réglable en hauteur	4	UWE005900	324,45
Reprise d'air réglable (par buse, 2 Pièces)	4	UWE268114	57,93

Caractéristiques techniques

Puissance absorbée: 3.500 Watt	Bain à bulles constant
Débit 18 l/s (65m³/h)	Tension d'alimentation 230/400 Volt triphasé
Aspiration séparée	Compatible eau de mer jusqu'à 3 %
Buse de massage à 5 jets	Commande pneumatique ou touche sensitive PIEZO en option

Kit complet : 1. Pièces à sceller / 2. Pièces complémentaires / 3. Cadre de serrage - (Pièces complémentaires = Face Avant + Pompe + Accessoires)

Lido Bloc

La Powerpack

- + Massage de dos vigoureux et complet
- + Débit d'environ 65m³/u
- + Débit d'air constant
- + Bouton de commande intégré Piezo
- + 2x sécurité d'aspiration séparé pour cheveux Wave 40
- + Face avant faite d'acier inoxydable de haute qualité, manuellement poli
- + Design plat 300x500x15mm
- + Accrochage murale disponible en ABS ou en acier inoxydable
- + Sur demande : accrochage murale ABS raccourcis par 200mm de longueur et connections latérale
- + Peut-être combiné avec PURO Compact comme unité interchangeable
- + Peut-être utilisé comme nage à courant adouci si monté de façon horizontale



Modèle	Référence	Prix public HTVA €
Pièces à sceller - Lido Bloc - ABS	UWE2001079	1.114,05
Pièces compl. - Lido Bloc - 3,5 kw - Tri	UWE2001077	2.562,00*
Cadre de serrage - Lido Bloc	UWE2001078	300,30

*Taxe recuperel : + 0,29 €

Libra


Chaque personne est unique.

L'emplacement d'une buse de massage sur la paroi est un choix individuel. La réponse est Libra.

Pour une répartition équilibrée.

Libra est un système de massage composé au choix de 3, 4 ou 5 buses simples. Les buses sont placées exactement là où vous le désirez. Par exemple au niveau de la nuque, des fessiers ou des genoux. Ou bien au niveau de la nuque, des omoplates et de la colonne vertébrale. C'est vous qui choisissez. Car la mesure étalon de toutes choses, c'est vous! Et celle de toutes les combinaisons possibles, c'est Libra.

Une dernière remarque sur la force du jet: en système à trois buses, Libra brasse 11 litres par seconde. Le système à quatre buses brasse 14 litres par seconde et celui à cinq buses 18 litres.



Libra 3 blanc		Référence	Prix public HTVA €
Pièces à sceller ABS	1	UWE267877	935,55
Pièces compl. + pompe tri 3,5kW	2	UWE267882	1.845,90*
Pièces compl. + pompe mono 3,2kW	2	UWE268040	1.882,65*
Cadre de serrage pour piscine liner et polyestère	3	UWE185389	283,50
Libra 4 blanc		Référence	Prix public HTVA €
Pièces à sceller ABS	1	UWE267879	1.123,50
Pièces compl. pompe tri 3,5kW	2	UWE267883	1.937,25*
Pièces compl. pompe mono 3,2kW	2	UWE268041	1.980,30*
Cadre de serrage pour piscine liner et polyestère	3	UWE185397	348,60
Libra 5 blanc		Référence	Prix public HTVA €
Pièces à sceller ABS	1	UWE267880	1.320,90
Pièces compl. pompe tri 3,5kW	2	UWE267884	2.016,00*
Pièces compl. pompe mono 3,2kW	2	UWE268042	2.052,75*
Cadre de serrage pour piscine liner et polyestère	3	UWE185405	411,60

*Taxe recyclage : + 0,29 €

Libra 3 inox		Référence	Prix public HTVA €
Pièces à sceller ABS	1	UWE267877	935,55
Pièces compl. pompe tri 3,5kW	2	UWE267919	2.042,25*
Pièces compl. pompe mono 3,2kW	2	UWE268043	2.079,00*
Cadre de serrage pour piscine liner et polyestère	3	UWE185389	283,50
Libra 4 inox		Référence	Prix public HTVA €
Pièces à sceller ABS	1	UWE267879	1.123,50
Pièces compl. pompe tri 3,5kW	2	UWE267920	2.138,85*
Pièces compl. pompe mono 3,2kW-230V	2	UWE268044	2.175,60*
Cadre de serrage pour piscine liner et polyestère	3	UWE185397	348,60
Libra 5 inox		Référence	Prix public HTVA €
Pièces à sceller ABS	1	UWE267880	1.320,90
Pièces compl. + pompe tri 3,5kW - 230/400V	2	UWE267921	2.262,75*
Pièces compl. + pompe mono 3,2kW - 230V	2	UWE268045	2.310,00*
Cadre de serrage pour piscine liner et polyestère	3	UWE185405	411,60

*Taxe recyclage : + 0,29 €

Kit complet : 1. Pièces à sceller / 2. Pièces complémentaires / 3. Cadre de serrage - (Pièces complémentaires = Face Avant + Pompe + Accessoires)

Libra

Libra 3 inox carré		Référence	Prix public HTVA €
Pièces à sceller ABS	1	UWE267877	935,55
Pièces compl. + pompe tri 3,5kW	2	UWE2000448	2.059,05*
Libra 4 inox carré		Référence	Prix public HTVA €
Pièces à sceller ABS	1	UWE267879	1.123,50
Pièces compl. + pompe tri 3,5kW	2	UWE2000449	2.184,00*
Libra 5 inox carré		Référence	Prix public HTVA €
Pièces à sceller ABS	1	UWE267880	1.320,90
Pièces compl. + pompe tri 3,5kW	2	UWE2000450	2.332,05*

*Taxe recuperel : + 0,29 €

Commande pneumatique		Référence	Prix public HTVA €
Pièces à sceller ABS	1	UWE098665	150,15
Pièces compl. + cmde pompe tri 3,5kW	2	UWE098681	519,75*
Pièces compl. + cmde pompe mono 3,2kW	2	UWE196493	519,75*
Pièces compl. inox + cmde pompe tri 3,5kW	2	UWE262606	553,35*
Pièces compl. inox sans boîtier commande	2	UWE262605	155,40
Pièces compl. inox + cmde pompe tri 3,5kW	2	UWE2000444	569,10*
Cadre de serrage pour piscine liner et polyestère	3	UWE2000414	57,93

*Taxe recuperel : + 0,29 €

Accessoires		Référence	Prix public HTVA €
Cadre de serrage pour piscine "foil coating"	3	UWE269832	37,87
Console murale	4	UWE090621	337,05
Console réglable en hauteur	4	UWE005900	324,45
Reprise d'air réglable (par buse, 2 Pièces)	4	UWE268114	57,93

Caractéristiques techniques

3, 4 ou 5 buses bien-être	Tension d'alimentation 230/400 Volt triphasé
Débit 11/14/18 litres par seconde (40/50/65m³/h)	Puissance absorbée 3.500 Watt
Bain à bulles constant	Compatible eau de mer jusqu'à 3 %
Aspiration séparée	Commande pneumatique ou touche sensitive PIEZA en option

Kit complet : 1. Pièces à sceller / 2. Pièces complémentaires / 3. Cadre de serrage - (Pièces complémentaires = Face Avant + Pompe + Accessoires)

Viva

Le vrai bien-être vient des profondeurs. Viva en est la preuve pétillante.

Pour tout le corps.

Viva est une buse à cinq jets qui se pose dans le fond de votre piscine. Une fois installée, elle ne dépasse que de quelques millimètres.

Viva: son nom donne le ton. La force vitalisante jaillissant des cinq buses masse votre corps uniformément de bas en haut. Un courant puissant et pétillant vous entoure, vous apportant à la fois détente, vitalité et l'oubli des soucis du quotidien. Viva vous procure la sensation d'être délivré de l'apesanteur et du temps. En bref: Viva est l'essence du bien-être.



Inox



Inox carré

Version blanc		Référence	Prix public HTVA €
Pièces à sceller ABS	1	UWE265541	825,30
Pièces compl. + pompe tri 3,5kW	2	UWE265544	2.095,80*
Pièces compl. + pompe mono 3,2kW	2	UWE268053	2.146,20*
Cadre de serrage pour piscine liner et polyestère	3	UWE185348	191,10

*Taxe recyclage : + 0,29 €

Version inox		Référence	Prix public HTVA €
Pièces à sceller ABS	1	UWE265541	825,30
Pièces compl. + pompe tri 3,5kW	2	UWE267690	2.231,25*
Pièces compl. + pompe mono 3,2kW	2	UWE268046	2.146,20*
Cadre de serrage pour piscine liner et polyestère	3	UWE185348	191,10

*Taxe recyclage : + 0,29 €

Version inox carré		Référence	Prix public HTVA €
Pièces à sceller ABS	1	UWE265541	825,30
Pièces compl. + pompe tri 3,5kW	2	UWE2000445	2.271,15*

*Taxe recyclage : + 0,29 €

Commande en pneumatique		Référence	Prix public HTVA €
Pièces à sceller ABS pour interrupteur pneumatique	1	UWE098665	150,15
Pièces compl. + cmde pompe tri 3,5kW	2	UWE098681	519,75*
Pièces compl. + cmde pompe mono 3,2kW	2	UWE196493	519,75*
Pièces compl. inox + cmde pompe tri 3,5kW	2	UWE262606	553,35*
Pièces compl. inox sans boîtier commande	2	UWE262605	155,40
Pièces compl. inox + cmde pompe tri 3,5kW	2	UWE2000444	569,10*
Cadre de serrage pour piscine liner et polyestère	3	UWE2000414	57,93

*Taxe recyclage : + 0,29 €

Accessoires		Référence	Prix public HTVA €
Console murale	4	UWE090621	337,05
Console réglable en hauteur	4	UWE005900	324,45
Reprise d'air réglable (par buse, 2 Pièces)	4	UWE268114	57,93

Caractéristiques techniques

Puissance absorbée: 3.500 Watt	Bain à bulles constant
Débit 18 l/s (65m³/h)	Tension d'alimentation 230/400 Volt triphasé
Aspiration séparée	Compatible eau de mer jusque 3 %
Buse de bien-être à 5 jets	Commande pneumatique ou touche sensitive PIEZO en option

Kit complet : 1. Pièces à sceller / 2. Pièces complémentaires / 3. Cadre de serrage - (Pièces complémentaires = Face Avant + Pompe + Accessoires)

Cascada / Largo / Punto

Les belles autos sont parées d'un emblème sur le capot. Les belles piscines ont Punto et Largo, les douches de massage de JetStream.

Pour des massages de la nuque pleins d'élégance.

Elles ravissent les yeux tout en étant d'une efficacité redoutable. Une simple pression sur un bouton active le lancement d'un puissant jet (Punto) ou d'une gerbe d'eau (Largo) sur votre tête et sur vos épaules. Que ce soit Punto ou Largo, pour un massage ciblé ou large, les deux douches vous décontracteront en un clin d'œil. Mais le bien-être n'est pas le seul argument de Punto et Largo. Avons-nous déjà mentionné à quel point on s'amuse avec une chute d'eau ?



Cascada		Référence	Prix public HTVA €
Pièces à sceller Cascada	1	UWE2000611	1.237,95
Pièces compl. Cascada - 2,5kW Tri - 687mm	2	UWE2000608	5.985,00*
Pièces compl. Cascada - 2,5kW Tri - 997mm	2	UWE2000678	6.102,60*

*Taxe recupel : + 0,29 €

Rideau d'eau Largo		Référence	Prix public HTVA €
Pièces à sceller Largo	1	UWE267759	1.248,45
Pièces compl. Largo - 2,5 kW - tri	2	UWE267760	6.129,90*
Pièces compl. Largo - 1,7 kW - mono	2	UWE268049	6.129,90*

*Taxe recupel : + 0,29 €

Jet d'eau Punto		Référence	Prix public HTVA €
Pièces à sceller Punto	1	UWE267763	1.195,95
Pièces compl. Punto - 2,5 kW - tri	2	UWE267764	3.336,90*
Pièces compl. Punto - 1,7 kW - mono	2	UWE268050	3.336,90*

*Taxe recupel : + 0,29 €

Accessoires		Référence	Prix public HTVA €
Cadre de serrage pour Largo et Punto	3	UWE268576	153,30
Boulons de jonction PrCIR60 50-1/5"	4	UWE268140	37,87


Caractéristiques techniques

Hauteur 120 cm	Aspiration séparée, buse aspiration en inox
Largeur sortie d'eau 45 cm	Commande marche/arrêt en version inox
Puissance absorbée 2.500 Watt	230/400 V triphasé
Débit d'eau 13 l/s (47m³/h)	Compatible eau de mer jusque 3 %

Cascades

GARANTIE
3ans

- + Système X-Baffle : débit d'eau continu
- + Valorisation esthétique et qualitative du bassin
- + Inaltérable : 100% en plastique ABS



Modèle	Référence	Prix public HTVA €
POWERFALL 30CM - 1'	WB000011	231,40
POWERFALL 46CM - 18"	WB000008	276,10
POWERFALL 61CM - 2'	WB000009	297,40
POWERFALL 92CM - 3'	WB000010	349,20
Manchon M/F 1.5"/50 mm	W8620110	5,38
Manchon F/F 1.5"/1.5"	W8620111	7,71

Rappels équivalence puissance / débit :

3/4 CV	13 m³/heure
1 CV	16 m³/heure
1,5 CV	22 m³/heure
2 CV	30 m³/heure

Projection de la lame d'eau et débit nécessaire*

Projection à 15 cm de la paroi	5,5 m³/h
Projection à 30 cm de la paroi	7,0 m³/h
Projection à 45 cm de la paroi	11,5 m³/h
Projection à 60 cm de la paroi	15,0 m³/h

* Débit nécessaire pour la projection à 1 m de hauteur de la lame d'eau par rapport à la paroi verticale.

La tuyauterie nécessaire doit être adaptée au débit des chutes

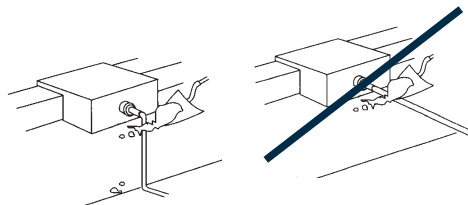
< 16 m³ / heure	50 mm
≥ 16 m³ / heure	63 mm

Les lames d'eau Zodiac® : une installation simple

Pour un bon fonctionnement et une performance optimale de votre cascade, le débit d'eau doit être continu et homogène.

Si l'exigence de débit de la lame d'eau dépasse 40% de la sortie de la pompe de circulation, il faut utiliser une autre pompe et des tuyauteries dédiées pour la cascade.

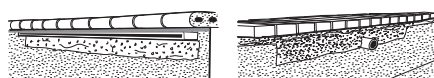
Installation des lames d'eau



Installation terminée.

Vue avant

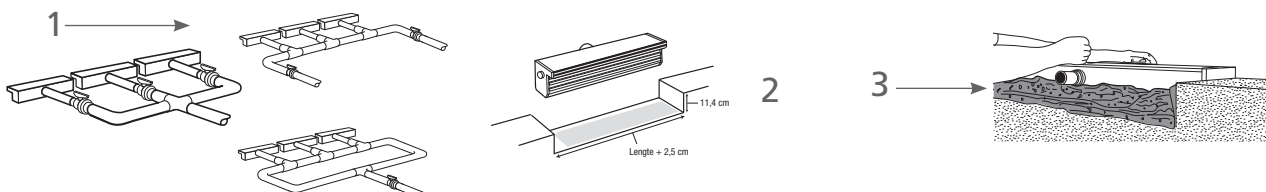
Vue arrière



Installation

Important : la chute d'eau ne doit pas être installée à plus d'1 m 20 du niveau d'eau.


- 1- Posez une vanne séparée sur chaque lame d'eau. Si les lames d'eau sont de même taille et installées à la même hauteur, réalisez une boucle pour équilibrer le débit d'eau sur toutes les lames.
- 2- Préparation de la niche pour la lame : pour les lames Powerfall, encochez la poutre maçonnerie sur une profondeur d'environ 11 cm et une longueur de 2,5 cm de plus que la longueur de la lame d'eau choisie.
- 3- Mise en place de la cascade : créez un lit de mortier dans la niche pour renforcer la base de la cascade. Placez la lame d'eau dans le mortier et mettez à niveau.



Perla

Pour un moment pétillant

Imaginez : vous êtes dans votre piscine et soudainement vous êtes enveloppé par des bulles pétillantes, qui vous dorlotent et vous rafraîchissent. C'est la plaque à bulles PERLA, intégrée au fond du bassin ou dans une banquette qui génère un tel délice en appuyant simplement sur la commande.



Banquettes à bulles	Référence	Prix public HTVA €
Pièces à sceller pour Air Pad Perla	UWE2000331	502,95
Air Pad Perla pour liner	UWE2000332	458,85
Air Pad Perla pour béton	UWE2000462	458,85
Compresseur basse pression 0,4 kW	UWE2000229	1.183,35*
Compresseur basse pression 1,3 kW	UWE2000248	1.489,95*
Compresseur basse pression 1,6 kW	UWE2000225	1.722,00*
Compresseur basse pression 2,2/2,5 kW	UWE2000249	2.224,95*
Boîtier électrique tri 400V - 2,5 kW	UWE091470	441,00*

*Taxe recupel : + 0,29 €

Commande pneumatique	Référence	Prix public HTVA €
Pièces à sceller ABS pour interrupteur pneumatique	UWE098665	150,15
Bouton pneumatique en inox sans coffret	UWE262605	155,40
Cadre de serrage pour piscine liner et polyestère	UWE2000414	57,93

Accessoires	Référence	Prix public HTVA €
Filtre d'induction	UWE2000272	343,35
Absorbeur de son	UWE2000273	145,95
Valve de contrôle de pression	UWE2000695	252,00

Caractéristiques techniques

Plaque à bulles avec surpresseur d'air	Pour bassins béton et béton-liner
Inox électro-poli haut de gamme	Puissance absorbée de 0,4 kW à 2,2 kW
Construction plate 485 x 278 x 4 mm, coins arrondis	Tension d'alimentation 230/400 Volts triphasé

Piezo

Une touche, quatre couleurs, un univers de possibilités.

Un bouton poussoir, quatre couleurs, une multitude d'options. Le PIEZO Le bouton-poussoir design est une commande élégante et confortable pour le choix des contre-courants et des massages, des douches et cascades.

Un anneau de lumière - bleu, rouge, vert, ou jaune - indique quel mode a été sélectionné.

PIEZO permet d'utiliser quatre appareils avec un seul et même pompe, ce qui simplifie l'installation et réduit les dépenses.

Le bouton poussoir peut être utilisé au-dessus ou de la surface de l'eau ou dans l'eau.



Pièces à sceller	Référence	Prix public HTVA €
Pièces à sceller ABS pour commande pneumatique	UWE098665	150,15
Pièces à sceller inox pour commande pneumatique	UWE2000622	362,25

Façade	Référence	Prix public HTVA €
PIEZO façade avec bouton pour TriVA (rectangulaire)**	UWE2000593	428,40
PIEZO façade carré**	UWE2000602	428,40
PIEZO façade rond avec bouton pour TriVA**	UWE2000645	351,75

**Bouton Piezo UWE2000549 compris

Cadre de serrage	Référence	Prix public HTVA €
Cadre de serrage	UWE2000414	57,93

Boîtiers de commande	Référence	Prix public HTVA €
Boîtier de commande Piezo 1 pompe 400V 3,5kW	UWE2000591	859,95*
Boîtier de commande Piezo 2 pompes 400V 3,5kW	UWE2000635	894,60*
Boîtier de commande Piezo 3 pompes 400V 3,5kW	UWE2000636	928,20*
Boîtier de commande Piezo 1 pompe 230V 3,2kW	UWE2000637	859,95*
Boîtier de commande Piezo 2 pompes 230V 3,2kW	UWE2000638	894,60*
Boîtier de commande Piezo 3 pompes 230V 3,2kW	UWE2000639	928,20*

Taxe recuperel : + 0,29 €

Boîtiers de commande avec alimentation électrique	Référence	Prix public HTVA €
Unité de contrôle Piezo 1 attraction	UWE2000631	305,55
Unité de contrôle Piezo 2 attractions	UWE2000632	305,55
Unité de contrôle Piezo 3 attractions	UWE2000633	305,55


Accessoires	Référence	Prix public HTVA €
Bouton de commande Piezo	UWE2000549	233,10
Control Board Piezo	UWE2000555	268,80

Pompes UWE

Le cœur des attractions de piscine

Les attractions d'exception ont besoin de pompes exceptionnelles.

Depuis des décennies, nous fabriquons des pompes : vous pouvez donc compter sur notre expérience et savoir-faire.



Pompes pour attraction	Référence	Prix public HTVA €
Pompe Tri 400V - 3,5 kW - 2,5"	UWE091504	1.381,80*
Pompe Tri 400V - 3,5 kW - 2"	UWE090647	1.308,30*
Pompe Tri 400V - 2,5 kW - 2"	UWE012575	1.240,05*
Pompe Mono 230V - 3,5 kW - 2,5"	UWE247858	1.441,65*
Pompe Mono 230V - 1,7 kW - 2"	UWE123083	1.240,05*
Pompe Mono 230V - 3,2 kW - 2"	UWE120360	1.381,80*

Taxe recyclage : + 0,29 €

Pompes auto-amorçantes	Référence	Prix public HTVA €
Pompe auto-aspirante tri 3,5 kW - 400V	UWE103333	1.717,80*
Pompe auto-aspirante mono 3,2 kW - 230V	UWE216366	1.766,10*
Pompe auto-aspirante tri 2,5 kW - 400V	UWE2000523	1.605,45*
Pompe auto-aspirante mono 1,8 kW - 230V	UWE2000524	1.605,45*

Taxe recyclage : + 0,29 €

Pompes de filtration	Référence	Prix public HTVA €
Jetstream bloc de filtration - 0,75 kW	UWE2000006	1.345,05*
Jetstream bloc de filtration - 1,1 kW	UWE2000007	1.467,90*
Jetstream bloc de filtration - 1,5 kW	UWE2000008	1.558,20*

Taxe recyclage : + 0,29 €

Boîtiers de commande	Référence	Prix public HTVA €
Boîtier électrique tri 400V - 3,5 kW	UWE091496	446,25*
Boîtier électrique tri 400V - 2,5 kW	UWE091470	441,00*
Boîtier électrique mono 230V - 1,7 kW	UWE091520	446,25*
Boîtier électrique mono 230V - 3,2 kW	UWE120378	446,25*
Boîtier de commande - relais temps tri 3,5 kW 400V	UWE091512	571,20*
Boîtier de commande - relais temps tri 2,5 kW 400V	UWE095067	571,20*
Boîtier de commande pour illumination mono	UWE185975	1.129,80*
Boîtier électrique tri 400V 3,5 kW pour vanne Besgo	UWE2000146	579,60*
Boîtier électrique tri 400V 2,5 kW pour vanne Besgo	UWE2000164	579,60*
Boîtier électrique tri 400V 3,2 kW pour vanne Besgo	UWE2000639	928,20*
Boîtier électrique tri 400V 1,7 kW pour vanne Besgo	UWE2000537	579,60*

Taxe recyclage : + 0,29 €

Caractéristiques techniques

Versions 400 V		Versions 230 V	
	3.500 Watt (2,5")		3.200 Watt (2,5")
	3.500 Watt (2")		3.200 Watt (2")
	2.500 Watt (2")		1.700 Watt (2")


Aspirations

Pour une aspiration optimale.

Votre sécurité nous tient à cœur - pour que vous puissiez profiter pleinement de votre piscine.

De par sa forme spéciale et brevetée, Wave est une prévention contre les diminutions de pressions dangereuses et sécurise ainsi votre bassin.

Wave 60 a environ 1.600 ouvertures de 3mm situées sur la face avant et en périphérie. Ces micro-trous en forme de vague empêchent que les cheveux ne soient aspirés à travers la grille.



Grille Wave 100

Pool Protect	Référence	Prix public HTVA €
Wave 40		
Pièces à sceller ABS Wave 40	UWE265261	405,30
Pièces à sceller ABS Wave 40 pour piscine inox	UWE2000680	421,05
Grille Wave 40	UWE2000307	590,10
Cadre de serrage	UWE090522	94,69
Wave 60		
Pièces à sceller ABS Wave 60	UWE2000451	571,20
Pièces à sceller ABS Wave 60 pour piscine inox	UWE2000681	654,15
Grille Wave 60	UWE2000353	590,10
Cadre de serrage	UWE012765	110,25
Wave 100		
Pièces à sceller ABS Wave 100	UWE2000309	1.475,25
Pièces à sceller ABS Wave 100 pour piscine inox	UWE2000203	1.704,15
Grille Wave 100	UWE2000308	1.090,95
Cadre de serrage	UWE092049	245,70

Capteurs	Référence	Prix public HTVA €
Grille de pression	UWE2000294	152,25
Plaque de recouvrement	UWE2000545	548,10

Boîtier de commande	Référence	Prix public HTVA €
Boîtier de commande de sécurité pour 1 pompe	UWE2000298	743,40

Caractéristiques techniques Pool Protect

Aspiration jusqu'à 40 m³/h	Dimensions: 220 x 220 x 20 mm
Inox haut de gamme, électro-poli	

Hexa Bike Color

GARANTIE
7ans

- + Sécurité, stabilité (9 ventouses)
- + En polypropylène anti coupures
- + Design
- + Réglage en hauteur et profondeur du guidon,
- + Réglage en hauteur de la selle.
- + Facile à déplacer grâce à ses 2 roulettes frontales.
- + Pieds démontables



Fabriqué en polypropylène, les pièces en mouvement sont en inox (garantie 7 ans anti corrosion). Il est idéal pour les séances de remise en forme et de rééducation. Il s'adaptera à la profondeur de votre piscine entre 120 et 170 cm, il peut être utilisé avec ou sans chaussures d'aquagym. Il est facile à déplacer (grâce à ces 2 roulettes frontales), à mettre en œuvre et à sortir de votre piscine. Sa construction en polypropylène a permis de réduire au minimum les risques de coupures sur des rebords tranchants, comme cela peut être le cas sur les vélos en inox, essentiellement au niveau des pieds lors des manipulations de l'appareil des montées et descentes ...

7 Couleurs vitaminées !

Modèle	Référence	Prix public HTVA €
Hexa Bike Vert	HEX-BIKE-1	2.065,20
Hexa Bike Jaune	HEX-BIKE-2	2.065,20
Hexa Bike Bleu clair	HEX-BIKE-3	2.065,20
Hexa Bike Rose	HEX-BIKE-4	2.065,20
Hexa Bike Orange	HEX-BIKE-5	2.065,20
Hexa Bike Bleu Roi	HEX-BIKE-6	2.065,20
Hexa Bike Rouge	HEX-BIKE-7	2.065,20



Caractéristiques	Hexa Bike Optima
Poids	16 kg
Châssis	Polyéthylène
Accessoires	Acier inoxydable
Profondeur d'utilisation	120 - 140 cm
Dimensions	115 x 92 x 66 cm
Ventouses	9
Roulettes	2 à l'avant
Couleurs	7
Frein	Sans
Garantie	1 an

Hexa Run

GARANTIE
7ans

Hexa Run est idéal pour les cours d'aquatrecking ou aquajogging. Il fait travailler en profondeur les muscles des jambes, affine les cuisses, les fessiers, renforce le dos et l'endurance.

Facile à déplacer grâce à ses 2 roulettes et repliable pour le rangement.




Modèle	Référence	Prix public HTVA €
Hexa Run Vert	HEX-RUN-1	2.065,20
Hexa Run Jaune	HEX-RUN-2	2.065,20
Hexa Run Bleu clair	HEX-RUN-3	2.065,20
Hexa Run Rose	HEX-RUN-4	2.065,20
Hexa Run Orange	HEX-RUN-5	2.065,20
Hexa Run Bleu Roi	HEX-RUN-6	2.065,20
Hexa Run Rouge	HEX-RUN-7	2.065,20

Hexa Jump

GARANTIE
7ans

Hexa Jump est un appareil pour un entraînement amusant, tonique et sans risques. Il est fabriqué en polypropylène et permet de bondir et rebondir dans l'eau.



Modèle	Référence	Prix public HTVA €
Hexa Jump Vert	HEX-JUMP-1	918,00
Hexa Jump Jaune	HEX-JUMP-2	918,00
Hexa Jump Bleu clair	HEX-JUMP-3	918,00
Hexa Jump Rose	HEX-JUMP-4	918,00
Hexa Jump Orange	HEX-JUMP-5	918,00
Hexa Jump Bleu Roi	HEX-JUMP-6	918,00
Hexa Jump Rouge	HEX-JUMP-7	918,00



Caractéristiques	Hexa Run	Hexa Jump
Poids	25 kg	9 kg
Châssis	Polyéthylène	Polyéthylène
Accessoires	Acier inoxydable	Inox anti corrosion
Profondeur d'utilisation	120 - 140 cm	140 - 170 cm
Dimensions	135 x 82 x 153 cm (déplié)	ø 106 cm H. 22 cm
Ventouses	8	8
Roulettes	4 à l'avant	Sans
Couleurs	7	7
Frein	Avec	Sans
Garantie	1 an	1 an

Envoûtant - Stimulant - Tonique - Energisant - Reposant

Issu des plus récentes technologies de l'industrie climatique, le générateur de vapeur TEDDINGTON offre une fiabilité et une longévité exceptionnelle pour un coût de fonctionnement très économique.

Le générateur doit être raccordé au réseau d'eau de ville uniquement. Lorsque la température du hammam est inférieure à la valeur souhaitée, l'électrovanne s'ouvre et l'eau entre dans le cylindre de vaporisation, puis est transformée en vapeur. Sous l'effet de sa pression, la vapeur se dirige ensuite vers le hammam, assurant ainsi une température d'utilisation très stable. Grâce à sa puissante pompe de vidange intégrée sous l'appareil, les résidus de calcaire sont aspirés, puis évacués, évitant ainsi les maintenances lourdes.

Le générateur de vapeur se vidange automatiquement en cas d'arrêt prolongé, évitant ainsi toute stagnation d'eau dans l'appareil. Une sonde de niveau d'eau anti-débordement et une protection électrique intégrée assure à chaque appareil le niveau de sécurité maximum.

Limites de fonctionnement	Température du local technique du générateur	5°C à 35°C
	Hygrométrie du local technique du générateur	75% H.R. maxi
Qualité d'eau	Conductivité	80 à 1000 µS/cm
	Eau préconisée	Eau de ville
	Silice	0
	Pression d'alimentation	1,5 à 8 bars
	Température d'eau	1°C à 30°C
Raccordements en eau et vidange	Alimentation en eau - filetage	3/4 (20/27)
	Vidange, diamètre	35 mm

LEHnéo

Son élégant châssis en INOX brossé et son design moderne confère au générateur LEHnéo une grande facilité d'utilisation au quotidien.

Le plus Teddington : Générateur vapeur à pression atmosphérique : diffusion de la vapeur dans le hammam en silence.

- + LEHnéo est construit avec un beau carénage en INOX brossé.
- + Maintenance Facile : cylindre de production vapeur nettoyable à électrodes en INOX haute durabilité
- + Visualisation rapide des informations de fonctionnement sur l'afficheur de façade
- + Le débit de vapeur est réglable de 50 à 100 %
- + Fonctionne à l'eau de ville uniquement, sans adoucisseur



Modèle	Référence	Prix public HTVA €
Générateur de vapeur LEHnéo3 mini mono	LEHNEO3MINI	1.512,00
Générateur de vapeur LEHnéo6 mini tri	LEHNEO6MINI	1.764,00
Générateur de vapeur LEHnéo6 mono	LEHNEO6M	1.953,00
Générateur de vapeur LEHnéo6 tri	LEHNEO6T	1.953,00
Générateur de vapeur LEHnéo12 tri	LEHNEO12T	2.091,60
Générateur de vapeur LEHnéo24 tri	LEHNEO24T	2.709,00

Taxe recyclage : + 0,41 €

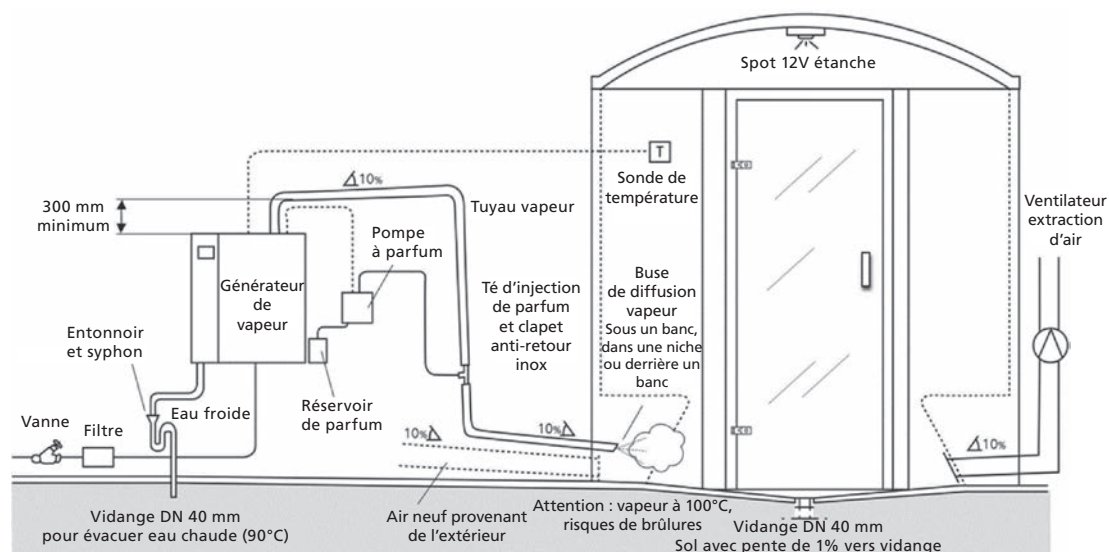
Hammams

À chaque hammam son générateur

	MINI					
	LEHnéo 3	LEHnéo 6	LEHnéo 6 mono	LEHnéo 6 tri	LEHnéo 12	LEHnéo 24
Volume maxi d'utilisation						
Hammam avec ventilation (m³)	2	4	4	4	10	20
Hammam sans ventilation (m³)	3	6	6	6	15	30
Caractéristiques générales						
Débit de vapeur (kg/h)	3	6	6	6	12	24
Alimentation électrique (V)	230 V (Ph+N)	400 V (3 Ph+N)	230 V (Ph+N)	400 V (3 Ph+N)	400 V (3 Ph+N)	400 V (3 Ph+N)
Puissance électrique (KW)	2	4,5	4,5	4,5	9	18
Intensité max. (A)	9	6,5	19	6,5	13	26
Dimensions et poids						
Hauteur (mm)	447	447	525	525	625	710
Largeur (mm)	320	320	430	430	430	430
Profondeur (mm)	193	193	240	240	240	240
Poids à vide (kg)	3	6	10	10	12	19
Poids en service (kg)	11,5	11,5	13	13	18	37
Raccordements en eau et vidange						
Alimentation en eau	Fileté 3/4"	Fileté 3/4"	Fileté 3/4"	Fileté 3/4"	Fileté 3/4"	Fileté 3/4"
Vidange	Ø 32 mm	Ø 32 mm	Ø 40 mm	Ø 40 mm	Ø 40 mm	Ø 40 mm
Sortie vapeur	1 x Ø 25 mm	1 x Ø 25 mm	1 x Ø 25 mm	1 x Ø 25 mm	1 x Ø 25 mm	1 x Ø 40 mm
Qualité d'eau						
Type	Eau de ville					
Conductivité	250 à 1300 µS/cm (125 à 350 µS/cm sur demande)					
Dureté	160 à 450 mg/L CaCO ₃					
Sulfate de calcium	maxi 95 mg/L CaSO ₄					
Silice	0					
Limites de fonctionnement						
Température	1 à 40 °C					
Hygrometrie	< 90 % H.R. sans condensation					

Diffusion de vapeur & parfum dans un hammam

Schéma d'installation et de raccordements



Commande Wellness pour Hammam

Régulateur Wellness

Régulateur Wellness avec programmateur horaire, minuterie et fonction ECO.

L'afficheur de température multifonction est l'outil indispensable des hammams recevant du public et l'outil de pointe des particuliers exigeants.

Console tactile

Console tactile Wellness couleur 7 pouces Convivial, intuitif et clair, la console tactile

TEDDINGTON permet d'utiliser le hammam en toute simplicité. Il s'encastre dans le mur

devant le hammam, ou à une distance jusqu'à 100 mètres. Le boîtier d'encastrement et la plaque de finition en INOX sont fournis.

Les pictogrammes en mouvement permettent une compréhension immédiate de l'état du hammam (hammam ouvert ou fermé, production de vapeur, lumière allumée, ventilation...) Taille l'écran de visualisation: 1: 230mm, h : 180 mm

Taille totale de l'écran et de sa plaque INOX: 250 x 250 mm

Plaque d'encastrement 250 x 250 mm en INOX

Boîte d'encastrement: 240 x 240 mm, prof.: 50mm

Alimentation 230 V 124 VCC par bloc d'alimentation secteur Câble de liaison 2,5 mètres

Console d'affichage

Console d'affichage de la température du hammam et réglages multifonction à distance, réf. LS-KW22.



Modèle	Référence	Prix public HTVA €
Régulateur Wellness, programmateur horaire, minuterie et fonction ECO	LS-REG-2	315,00
Ecran tactile couleur 7" pour hammam	LS-TACTIL7	882,00
Régulateur Wellness pour écran tactile	LS-REG-7	315,00
Console digitale Wellness, affichage de la température du hammam et réglages multifonction à distance	LS-SKW22	151,20

Eclairage pour Hammam



LS-ECL 10



LS-ECL 20



LS-ECL AMB

Modèle	Référence	Prix public HTVA €
Eclairage étanche pour hammam 12 V - 10 W	LS-ECL 10	104,58
Eclairage étanche pour hammam 12 V - 20 W	LS-ECL 20	104,58
Applique étanche pour hammam 12 V - 35 W	LS-ECL AMB	176,40
Transformateur 230/12 V - 11 VA	TCM 230/12 11VA	25,20
Transformateur 230/12 V - 80 VA	TCM 230/12 80VA	63,00

Taxe recyclage : + 0,17 €

Caractéristiques techniques

	LS-ECL10	LS-ECL20	LS-ECLAMB
Couleur - Construction	Inox	Inox	Chromé
Classe d'isolation	IP 65	IP 65	IP 54
Puissance électrique, en W	Classe III	Classe III	Classe III
Ampoule (non fournie)	10	20	35
Alimentation électrique, en V	G 4	G 4	G 6
Certifié CE	Oui	Oui	Oui
Certifié ROHS	Oui	Oui	Oui

Dimensions

	LS-ECL10	LS-ECL20	LS-ECLAMB
Largeur, en mm	80	Ø 105	Ø 188
Longueur, en mm	80	/	/
Epaisseur, en mm	5	5	27
Taille de la découpe, en mm	Ø 70	Ø 81	/

Accessoires pour Hammam

LS-KIT-DES

Kit complet d'injection de désinfectant pour hammam prêt à l'emploi comprenant :

- + Une pompe doseuse électromagnétique à impulsions sans entretien
1ml d'injection de désinfectant à intervalles réglables
Protection IP 65- Alimentation 230 V depuis le générateur de vapeur
- + 5 Litres d'émulsion d'huiles essentielles pour hammam
- + Deux mètres de tuyau d'aspiration avec crépine+ deux mètres de tuyau de refoulement avec clapet d'injection INOX
- + Un té INOX d'injection du désinfectant dans le réseau vapeur+ deux colliers de serrage

LS-DES-5L

Bidon de 5 litres de désinfectant pour hammam

LS-KIT-PAR

Kit complet d'injection de parfum pour hammam prêt à l'emploi comprenant :

- + Une pompe doseuse électromagnétique à impulsions sans entretien
1ml d'injection de parfum à intervalles réglables
Protection IP 65- Alimentation 230 V depuis le générateur de vapeur
- + 5 Litres d'émulsion d'huiles essentielles pour hammam
- + Deux mètres de tuyau d'aspiration avec crépine+ deux mètres de tuyau de refoulement avec clapet d'injection INOX
- + Un té INOX d'injection du parfum dans le réseau vapeur+ deux colliers de serrage

LS-PAR-5L

Bidon de 5 Litres de parfum eucalyptus pour hammam



Modèle	Référence	Prix public HTVA €
Kit d'injection de désinfectant pour hammam	LS-KIT-DES	617,40
Bidon de 5 Litres de désinfectant pour hammam	LS-DES-5L	180,18
Kit d'injection de parfum pour hammam	LS-KIT-PAR	617,40
Bidon de 5 Litres de parfum eucalyptus pour hammam	LS-PAR-5L	180,18

Hammams

Hamman Proteu

Cabines Hammam préfabriquées en panneaux modulaires acryliques. Les seules cabines acryliques au monde disponibles aux couleurs de votre choix !

Fabriqué en Acrylique

Dans Toutes les Teintes RAL

Plusieurs Finitions Possibles

Design Exclusif

Développé et Fabriqué en Europe.



Proteu Coril Relax



Proteu Coril Delux



Proteu Classique



Proteu 2
1,30 x 1,25 m



Proteu 3
1,90 x 1,25 m



Proteu 4
2,50 x 1,25 m



Proteu 2.2
1,90 x 1,30 m



Proteu 3.3
1,90 x 1,90 m



Proteu 4.4
1,90 x 2,50 m

Hammmam Proteu Classic

Fabriqu   en acrylique blanc, le Proteu Classic fait preuve d'un design   pur   o   vous pourrez profiter de moments de d  tente et de bien-  tre. Il s'agit de la version cabines hammam Proteus qui se d  marque par son rapport qualit   prix.

- + Si  ges en acrylique int  gr  s dans les murs.
- + Couleur des si  ges : blanc
- + Couleur des murs et du plafond : blanc
- +   clairage : lampe blanche



Mod��le	R��f��rence	Prix public HTVA ��
Hammmam Proteu Classic 2, 1,30 x 1,25	HPROTEUC2	7.105,92
Hammmam Proteu Classic 3, 1,90 x 1,25	HPROTEUC3	7.833,29
Hammmam Proteu Classic 4, 2,50 x 1,25	HPROTEUC4	8.952,34
Hammmam Proteu Classic 2,2, 1,90 x 1,30	HPROTEU2,2	8.392,82
Hammmam Proteu Classic 3,3, 1,90 x 1,90	HPROTEU3,3	9.344,00
Hammmam Proteu Classic 4,4, 1,90 x 2,50	HPROTEU4,4	10.463,04

Hammmam Proteu Relax

De la simplicit   entre la mall  abilit   et la r  sistance de l'acrylique «Proteu» est n  , un hammam de haute qualit  . Les panneaux con  us dans des surfaces planes, avec des si  ges reflex en acrylique qui r  v  lent deux lignes de lumi  re g  n  rant une ambiance calme apte    se d  tendre, ainsi que des nuances de couleur, de lumi  re et d'ombre donnent un produit esth  tique de haute qualit  .

Cabine    vapeur acrylique :

- + Si  ges en acrylique int  gr  s dans les murs.
- + Couleur des si  ges : Coril   - Toutes les couleurs
- + Couleur des murs et du plafond: Coril   - Toutes les couleurs
- +   clairage: led blanc (multi points)



Mod��le	R��f��rence	Prix public HTVA ��
Hammmam Proteu Relax 2, 1,30x1,25	HPROTEUR2	8.392,82
Hammmam Proteu Relax 3, 1,90x1,25	HPROTEUR3	9.399,95
Hammmam Proteu Relax 4, 2,50x1,25	HPROTEUR4	10.686,85
Hammmam Proteu Relax 2,2, 1,90x1,30	HPROTEUR2,2	9.735,67
Hammmam Proteu Relax 3,3, 1,90x1,90	HPROTEUR3,3	10.910,66
Hammmam Proteu Relax 4,4, 1,90 x 2,50	HPROTEUR4,4	12.421,37

Hamмам Proteu De Luxe

Les nouvelles cabines Hamman sont l'espace idéal pour profiter des moments de bien-être et pour soulager les tensions quotidiennes.

Avec une conception moderne et lisse, ces cabines sont entièrement fabriquées en acrylique (large choix de couleurs disponible pour les murs et le plafond en Coril®) et sont complétées par les lignes droites d'un banc à la surface résistante.

Cabine à vapeur acrylique :

- + Banc en acrylique non-intégrés. Banc avec surface ultra résistante en option
- + Couleur des murs et du plafond : Coril® - Toutes les couleurs
- + Eclairage : led blanc (multi points)



Modèle	Référence	Prix public HTVA €
Hamмам Proteu De Luxe 2, 1,30x1,25	HPROTEUL2	9.959,47
Hamмам Proteu De Luxe 3, 1,90x1,25	HPROTEUL3	11.134,47
Hamмам Proteu De Luxe 4, 2,50x1,25	HPROTEUL4	13.372,55
Hamмам Proteu De Luxe 2,2, 1,90x1,30	HPROTEUL2,2	12.813,03
Hamмам Proteu De Luxe 3,3, 1,90x1,90	HPROTEUL3,3	14.379,69
Hamмам Proteu De Luxe 4,4, 1,90 x 2,50	HPROTEUL4,4	17.736,82

Parois et portes vitrées pour Hammam

Andres propose toute une gamme de portes pour hammam de qualité résistantes aux hautes températures et à un haut taux d'hygrométrie.

Vous pouvez choisir dans un large assortiment les différents éléments constitutifs de votre porte pour créer un modèle sur mesure.

Plusieurs gammes existent proposant un grand nombre de modèles reprenant à chaque fois plusieurs variantes.

AU PREMIUM



AU LUX et AU LUX PLUS



Vous commencez par choisir la dimension de la porte qui vont de 620 x 1835 mm à 820 x 2035 mm en standard (autres dimensions sur demandes). Il y a également moyen de les avoir en double battant jusqu'à 1635 x 2035 mm.

Standard sizes

Opening size (dm)	Outside measure of the door frame (mm)	Glass size (mm)
7x19	690x1890	620x1835
7x20	690x1990	620x1935
7x21	690x2090	620x2035
8x19	790x1890	720x1835
8x20	790x1990	720x1935
8x21	790x2090	720x2035
9x19	890x1890	820x1835
9x20	890x1990	820x1935
9x21	890x2090	820x2035

Le type et le style de porte, en verre (transparent, mat, fumé...)

Clear	Bronze	Gray	Matted clear	Matted bronze	Matted gray

Hammams



Le type de cadre en aluminium anodisé

	
	Anodized aluminium

Le type de poignée (matériau, positionnement, look)

		
AU Premium	AU Premium chrome	Assa

Le type de charnière (matériau, look...)

	
Lux	AU Premium

Portes vitrées pour Hammam



AU		Prix public HTVA €							
Aperture (dm)	7x19	7x20	7x21	8x19	8x20	8x21	9x19	9x20	9x21
Outside measure of the frame (mm)	685x1895	685x1995	685x2095	785x1895	785x1995	785x2095	885x1895	885x1995	885x2095
Glass: clear, bronze, grey	517,58	548,48	579,38	579,38	625,73	656,63	687,53	718,43	749,33
Glass: matted (clear, bronze, grey)	594,83	625,73	656,63	656,63	702,98	733,88	764,78	795,68	826,58
Glass: TLD 1-10, bronze	646,33	677,23	708,13	708,13	754,48	785,38	816,28	847,18	878,08

Frame: anodised aluminum | Handle: AU | Hinges: Abloy gray

AU Premium		Prix public HTVA €							
Aperture (dm)	7x19	7x20	7x21	8x19	8x20	8x21	9x19	9x20	9x21
Outside measure of the frame (mm)	685x1895	685x1995	685x2095	785x1895	785x1995	785x2095	885x1895	885x1995	885x2095
Glass: clear, bronze, grey	687,53	718,43	749,33	749,33	780,23	811,13	842,03	872,93	903,83
Glass: matted (clear, bronze, grey)	764,78	795,68	826,58	826,58	857,48	888,38	919,28	950,18	981,08

Frame: anodised aluminum | Handle: Premium metal-metal | Hinges: AU Premium

Double		Prix public HTVA €							
Aperture (dm)	13X19	13X20	13X21	15X19	15X20	15X21	17X19	17X20	17X21
Outside measure of the frame (mm)	1310X1895	1310X1995	1310X2095	1510X1895	1510X1995	1510X2095	1710X1895	1710X1995	1710X2095
Glass: clear, bronze, grey	780,23	811,13	842,03	842,03	872,93	903,83	934,73	965,63	973,35
Glass: matted (clear, bronze, grey)	934,73	965,63	996,53	996,53	1.027,43	1.058,33	1.089,23	1.120,13	1.151,03

Frame: anodised aluminum | Handle: AU | Hinges: Abloy gray

AU LUX		Prix public HTVA €					
Aperture (dm)	7x19	7x20	7x21	8x19	8x20	8x21	
Outside measure of the frame (mm)	685x1895	685x1995	685x2095	785x1895	785x1995	785x2095	
Glass: clear, bronze, grey	811,13	842,03	872,93	872,93	903,83	934,73	
Glass: matted (clear, bronze, grey)	888,38	919,28	950,18	950,18	981,08	1.011,98	

Frame: anodised aluminum | Handle: Premium metal-metal | Hinges: AU Premium

AU LUX Plus		Prix public HTVA €		
Aperture (dm)	9x19	9x20	9x21	
Outside measure of the frame (mm)	885x1895	885x1995	885x2095	
Glass: clear, bronze, grey	981,08	1.011,98	1.042,88	
Glass: matted (clear, bronze, grey)	872,93	1.089,23	1.120,13	

Frame: anod. aluminum | Handle: Premium met-met | Hinges: AU Premium

Alaska Corner Infra+

Sauna en bois massif : combinaison sauna/infrarouge



Modèle	Référence	Prix public HTVA €
Alaska Corner Infra+, inclus 2x ECO-350-R, 1x Infracontrol+	1-030-267	6.900,00

Taxe recyclage : + 0,41 €

Équipement

Cabine en épicéa massif

Éléments de toit en bois massif avec couronne

Équipement intérieur « Prestige » en tilleul

3 bancs 620 mm

Tête réglable

2 appuie-têtes

Registres d'aération

Dossiers

Panneau d'habillage intermédiaire

Grille de protection du poêle

Grille de plancher

Lampe avec panneau de protection, sans ampoule

Détails du produit

Porte (680 x 1915 x 8 mm) à ouverture à gauche ou à droite

Élément en verre de sécurité trempé clair 755 x 1945 x 8 mm

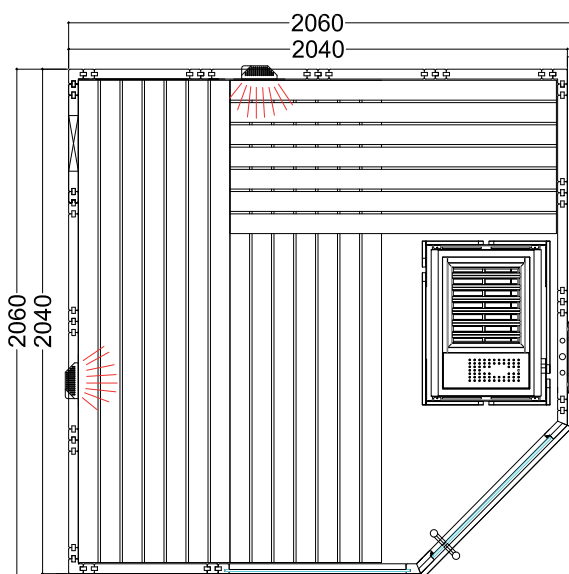
2 émetteurs à spectre complet à lumière rouge infrarouge de 350 W chacun (avec dossier en bois)

Commande pour émetteur infrarouge

Câble silicone 5 x 2,5 mm², 3 ml, pour poêle de sauna

Câble silicone 3 x 1,5 mm², 3 ml, pour lampe de sauna

Matériel et instructions de montage



Puissance de chauffage recommandée : 7,5 - 9 kW

Réf. art. ALASKA-C-IR+ / 1-030-267

Hauteur de la cabine : 2040 mm

Montage symétriquement inversé possible

Alaska Corner

Sauna en bois massif



Modèle	Référence	Prix public HTVA €
Alaska Corner	1-030-269	5.382,00

Taxe recuperel : + 0,41 €

Équipement

Cabine en épicéa massif

Éléments de toit en bois massif avec couronne

Équipement intérieur « Prestige » en tilleul

3 bancs 620 mm

2 appuie-têtes

Registres d'aération

Dossiers

Panneau d'habillage intermédiaire

Grille de protection du poêle

Grille de plancher

Lampe avec panneau de protection, sans ampoule

Détails du produit

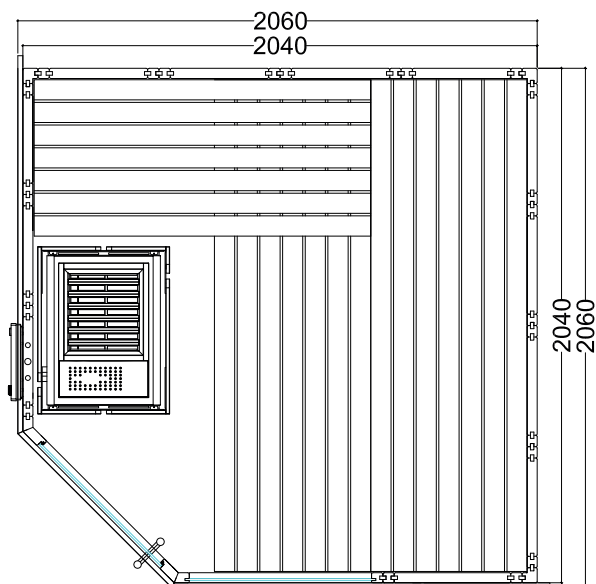
Porte (680 x 1915 x 8 mm) à ouverture à gauche ou à droite

Élément en verre de sécurité trempé 755 x 1945 x 8 mm

Câble silicone 5 x 2,5 mm², 3 ml, pour poêle de sauna

Câble silicone 3 x 1,5 mm², 3 ml, pour lampe de sauna

Matériel et instructions de montage



Puissance de chauffage recommandée : 7,5 - 9 kW

Réf. art. ALASKA-C / 1-030-269

Hauteur de la cabine : 2040 mm

Montage symétriquement inversé possible

MiniMy

Cabine infrarouge à spectre complet



Modèle	Référence	Prix public HTVA €
Cabine infrarouge MiniMy 120 Basic, compris commande infrarouge et éclairage led	1-045-570	4.692,00

Taxe recyclage : + 0,41 €

Équipement

Dimensions de la cabine de sauna :

1250 x 1030 x 2020 mm (larg. x prof. x haut.)

Commande infrarouge (wave.com4 Infra) avec 2 circuits de chauffage variables ; le panneau infrarouge est commutable en plus

Éclairage variable par LED (blanc chaud)

1 panneau chauffant infrarouge de 100 W (pour les mollets)

1 émetteur à spectre complet ECO de 350 W (dos)

1 émetteur à spectre complet ECO de 500 W (de face)

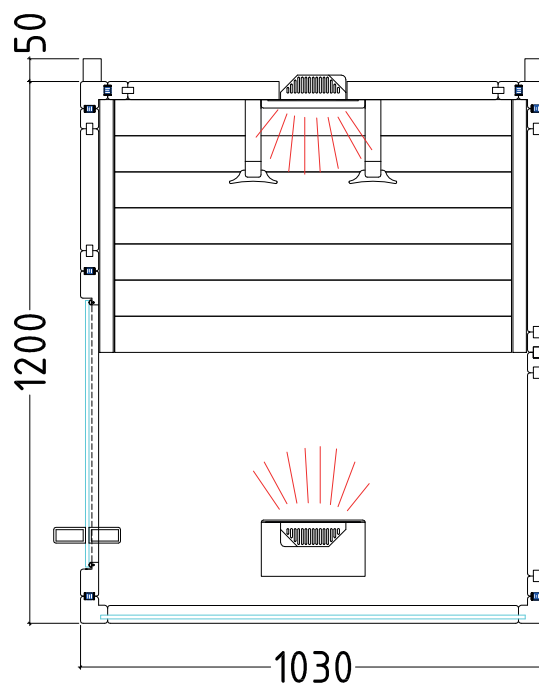
1 dispositif d'aération (rond) – disponible en option : Ventilateur

1 coupelle en pierre ollaire pour les huiles parfumées

Rayonnement infrarouge avec vitre : A 24 %, B 55 %, C 21 %

Éléments en verre de sécurité trempé

1 porte en verre avec poignée en bois 590 x 1915 x 8 mm



VenusVital

Cabine infrarouge à spectre complet



Modèle	Référence	Prix public HTVA €
Venus Vital 129x91x190cm, bois Hemlock, 1800 W, éclairage couleur, lecteur mp3, radiateur à spectre complet et panneau en carbone	1-045-385	1.955,00

Taxe recyclage : + 0,41 €

Équipement

Dimensions : 1286 x 907 x 1900 mm (larg. x prof. x haut.)

Intérieur et extérieur en tsuga

Éléments chauffants variables

Banc en tsuga

Détails du produit

Porte (572 x 1725 x 6 mm)

2 émetteurs à spectre complet à lumière rouge infrarouge de 400 W (dos)

2 panneaux chauffants de 250 W (latéraux)

1 panneau chauffant de 300 W (mollets)

2 panneaux chauffants de 100 W (sol)

Commande numérique intérieure

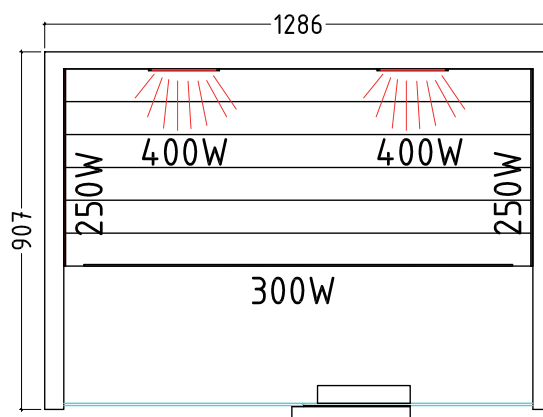
Lumière colorée (7 couleurs, 2 programmes)

Ventilateur

Radio et lecture de fichiers MP3 (USB et Bluetooth)

Porte à butée droite

Rayonnement infrarouge avec vitre : A 9 %, B 24 %, C 67 %



100 E

Poêles de sauna sentiotec

Le 100 E se distingue par son excellent rapport qualité-prix

Un poêle compact au design épuré



Modèle	Référence	Prix public HTVA €
Poêle sauna noir, 145 E - 4,5 KW, pour espace de 3-6 m³	1-048-257	265,65
Poêle sauna noir, 160 E - 6 KW, pour espace de 5-8 m³	1-048-258	281,75
Poêle sauna noir, 180 E - 8 KW, pour espace de 7-12 m³	1-048-261	297,85
Poêle sauna noir, 190 E - 9 KW, pour espace de 8-14 m³	1-048-263	313,95

Taxe recupel : + 0,41 €

Technique innovante

Puissance du poêle : 4,5 kW, 6 kW, 8 kW et 9 kW

Commande externe

Montage simple et rapide

Convient à un raccordement monophasé

Corner Tower Heater

Modèle d'angle SAWOTEC

Le poêle à colonne est également disponible en modèle mural et d'angle pour un encombrement réduit



Modèle	Référence	Prix public HTVA €
Poêle à colonne d'angle - 9 KW	1-027-995	1.271,90
Poêle à colonne d'angle - 10,5 KW	1-027-913	1.304,10
Poêle à colonne d'angle - 12 KW	1-028-630	1.384,60

Taxe recupel : + 0,41 €

Accessoires pour le sentiotec Tower Heater	Référence	Prix public HTVA €
Pierres de sauna finlandaises - calibre jusqu'à 10 cm - boîte de 20 kg	1-027-949	23,83
Pierres de sauna finlandaises arrondies - calibre jusqu'à 10 cm - boîte de 15 kg	1-028-978	40,25
Pierres de sauna finlandaises - calibre 10-15 cm boîte de 20 kg	1-028-770	26,89

Technique innovante

Puissance du poêle : de 9 à 12 kW

Le versement de l'eau ciblé dans la partie supérieure ou inférieure du poêle permet de contrôler l'importance du dégagement de vapeur

Uniquement disponible avec commande externe

Pieds vissés réglables pour un ajustement optimal

Diffusion homogène de la chaleur dans toutes les directions

Chargement facile des pierres grâce à l'ouverture du panier central

Les pierres doivent être commandées séparément.

La grande quantité de pierres permet un arrosage optimal mais augmente le temps de chauffe.

Accessoires pour le sentiotec Tower Heater

Pierres à sauna de Finlande de qualité supérieure pour un arrosage optimal. Pour le Tower Heater, nous recommandons d'utiliser des pierres à sauna de Finlande (1+2) ou des pierres à sauna de Finlande rondes (3).



1-027-949 (1)



1-028-770 (2)



1-028-978 (3)



Portes vitrées pour sauna

Parois et portes vitrées pour Sauna

Andres propose toute une gamme de portes pour sauna de qualité.

Vous pouvez choisir dans un large assortiment les différents éléments constitutifs de votre porte pour créer un modèle sur mesure.

Plusieurs gammes existent proposant un grand nombre de modèles reprenant à chaque fois plusieurs variantes.



Vous commencez par choisir la dimension de la porte qui vont de 620 x 1835 mm à 820 x 2035 mm en standard (autres dimensions sur demandes).

Standard sizes




Opening size (dm)	Outside measure of the door frame (mm)	Glass size (mm)
7x19	690x1890	620x1835
7x20	690x1990	620x1935
7x21	690x2090	620x2035
8x19	790x1890	720x1835
8x20	790x1990	720x1935
8x21	790x2090	720x2035
9x19	890x1890	820x1835
9x20	890x1990	820x1935
9x21	890x2090	820x2035

Le type et le style de porte, en verre (transparent, mat, fumé...) ou en bois (avec vitre ou non)

Clear	Bronze	Gray	Matted clear	Matted bronze	Matted gray

Portes vitrées pour sauna

Le type de cadre en pin, cèdre ou en peuplier

		
Pin	Cèdre	Peuplier

Le type de poignée (matériau, positionnement, découpe...)

				
K	N	E	T	L-250
				
L-400N	L-400B	L-400W		
				
R	Premium			

Le type de charnière (matériau, look...)

				
Lux	AU Premium	SU Bronze	SU Gris	SU Chrome

Portes vitrées pour sauna

Portes vitrées pour sauna



Raiser-68

Scan

Natural

Raiser-68		Prix public HTVA €
Aperture (dm)		7x19
Outside measure of the frame (mm)		690x1871
Glass: bronze		195,70

Frame 68 mm, Pine I Handle:R I Hinges: SU Bronze

SCAN		Prix public HTVA €								
Aperture (dm)		7x19	7x20	7x21	8x19	8x20	8x21	9x19	9x20	9x21
Outside measure of the frame (mm)		690x1890	690x1990	690x2090	790x1890	790x1990	790x2090	890x1890	890x1990	890x2090
Glass: clear, bronze, grey		208,58	239,48	254,93	254,93	270,38	285,83	301,28	316,73	332,18
Glass: matted (clear, bronze, grey)		301,28	332,18	347,63	347,63	363,08	378,53	393,98	409,43	424,88

Frame pine, alder, aspen / Handle: A,B,C,R / Hinges SU bronze, Grey

Natural		Prix public HTVA €							
Aperture (dm)	7x19	7x20	7x21	8x19	8x20	8x21	9x19	9x20	9x21
Outside measure of the frame (mm)	690x1890	690x1990	690x2090	790x1890	790x1990	790x2090	890x1890	890x1990	890x2090
Glass: clear, bronze, grey / handle: L-400N	301,28	316,73	332,18	332,18	347,63	363,08	378,53	393,98	409,43
Glass: matted / handle: L-400N	393,98	409,43	424,88	424,88	440,33	455,78	471,23	486,68	502,13
Glass: Clear, bronze, gray / handle: L-1800	424,88	440,33	455,78	455,78	471,23	486,68	502,13	517,58	533,03
Glass: matted / handle: L-1800	481,53	496,98	512,43	512,43	527,88	543,33	558,78	574,23	589,68

Frame pine, alder, aspen / handle : L-400N, L-400B, L-400W / Hinges SU Bronze

Pour les autres modèles nous consulter.