

## Accessoires

---

Petits accessoires.....	352
Mobilier.....	354
Nettoyants ligne d'eau.....	355
Cascades.....	356
Echelles.....	357



# Petits accessoires

## Brosses



Modèle	Référence	Prix public HTVA €
Brosse paroi et fonds ABS renforcée alu - 45cm	ACCBR00	10,11
Brosse anti algues inox - 13 cm	ACCBR13*	5,68
Brosse anti algues inox - 26 cm	ACCBR26	9,31
Brosse PVC BOREA - 45 cm	ACCBR45	5,04
Balai luxe BOREA triangulaire	ACCBR03	12,30
Balai BOREA liner lestée à moustaches	ACCBR05	10,20
Brosse avec tampon récurant pour ligne d'eau	ACCBR08	2,07
Coupleur pour RAINBOW	ACCBR02	7,65

\*Disponible jusqu'à épuisement du stock

## Fairlocks

Modèle	Référence	Prix public HTVA €
Fairlocks	ACCBR09	143,45
Double Fairlocks	ACCBR09BIS	358,71
Coupleur pour Fairlocks (par pièce)	ACCBR10	12,08



## Manches télescopiques



P095-97



MANPRO460

Modèle	Référence	Prix public HTVA €
Manche télescopique bleu - 1.80 m à 3.60m	P097	14,13
Manche télescopique bleu - 1.20 m à 3.20m	P096	14,49
Manche télescopique bleu - 2.45 m à 4.60m	P095	22,95
Support mural pour manches (la paire)	ACCTS04	6,00

## Epuisettes



EPSRA



EPFRA



EPFAL



EPSAL

Modèle	Référence	Prix public HTVA €
Epuisette de surface avec raclette	EPSRA	6,99
Epuisette de fond avec raclette	EPFRA	8,73
Epuisette de fond avec renfort alu	EPFAL	8,88
Epuisette de surface avec renfort alu	EPSAL	9,18

## Tuyaux flottants



ACCTF



ACCTF50

Modèle	Référence	Prix public HTVA €
Tuyau flottant - 7,5m	ACCTF01	26,56
Tuyau flottant - 10m	ACCTF02	31,89
Tuyau flottant - 12m	ACCTF03	34,30
Tuyau flottant - 15m	ACCTF04	45,20
Tuyau flottant - 18m	ACCTF05	53,00
Tuyau flottant - 50 m - Ø 38mm	ACCTF50	148,96
Enrouleur tuyau flottant	FEHER	46,58

# Petits accessoires

## Thermomètres



Modèle	Référence	Prix public HTVA €
Thermomètre bouée	ACCTER01	20,19
Thermomètre flottant soleil	ACCTER02*	2,93
Thermomètre ovale	ACCTER05	8,99
Thermomètre "Animals"	ACCTER06	5,10

\*Disponible jusqu'à épuisement du stock

## Kit de réparation

Modèle	Référence	Prix public HTVA €
Repair kit pour piscines	ACCRK02	4,26



## Diffuseur de chlore

Modèle	Référence	Prix public HTVA €
Diffuseur de chlore flottant	ACCTS05	4,26



## Mobilier

### Lounge seat



Modèle	Référence	Prix public HTVA €
Lounge seat - Gris clair	LOUNGE0001	55,00
Lounge seat - Vert clair	LOUNGE0009	55,00

# Nettoyants ligne d'eau

## Pool'Gom

Pool'Gom® est réalisé à partir d'une mousse plastique brevetée. Sans apport de produit détergent ni de substance chimique, Pool'Gom® permet d'éliminer par gommage toutes les traces et les tâches incrustées dans les matières plastiques, en particulier sur les liners au niveau de la ligne d'eau, mais aussi sur tous les articles en plastique de l'environnement des piscines et spas: skimmers, volets, couverture rigide, escalier, mobilier de jardin...



Modèle	Référence	Prix public HTVA €
Pool'gom	POOLGOM	7,46

## Net'Skim

Véritable préfiltre (250 - 300 microns) qui s'adapte sur tous les paniers de skimmers, avec ou sans poignées.

- + Fini le nettoyage des paniers de skimmers
- + Evacuation hygiénique des déchets «emballés» dans le préfiltre
- + Entretien du bassin plus facile et moins fréquent
- + Espacement des nettoyages du filtre principal
- + Préservation de la pompe et de l'ensemble du matériel



Modèle	Référence	Prix public HTVA €
Net'Skim - boîte de 12	ACCNET	13,07

## Water Lily

Posé à la surface de l'eau dans le skimmer, Water Lily absorbe et retient les substances grasses ramenées dans les skimmers par la circulation d'eau.

- + Protection de la ligne d'eau
- + Epuration de l'eau de surface
- + Absorbe les huiles et crèmes solaires
- + Absorbe les résidus de la pollution atmosphérique



Modèle	Référence	Prix public HTVA €
Waterlily - boîte de 6	WLILY	11,42

# Cascades

## Cascades

- + Système X-Baffle : débit d'eau continu
- + Valorisation esthétique et qualitative du bassin
- + Inaltérable : 100% en plastique ABS
- + Facile à intégrer lors de la construction



Modèle	Référence	Prix public HTVA €
Cascade POLARIS - 18" - 46 x 15 cm	W8321006	267,00
Cascade POLARIS - 24" - 61 x 15 cm	W8321010	287,00
Cascade POLARIS - 36" - 91 x 15 cm	W8321014	337,00

### Rappels équivalence puissance / débit :

3/4 CV	12 m <sup>3</sup> /heure
1 CV	15 m <sup>3</sup> /heure
1,5 CV	22 m <sup>3</sup> /heure
2 CV	30 m <sup>3</sup> /heure

### Pour les lames d'eau Zodiac®, le débit optimal par chute est :

Powerfall 18"	4 m <sup>3</sup> /heure	Maxi 8 m <sup>3</sup> /heure
Powerfall 24"	5,5 m <sup>3</sup> /heure	Maxi 10 m <sup>3</sup> /heure
Powerfall 36"	8 m <sup>3</sup> /heure	Maxi 16 m <sup>3</sup> /heure

### La tuyauterie nécessaire doit être adaptée au débit des chutes

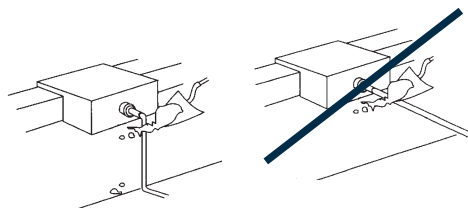
< 13 m <sup>3</sup> / heure	50 mm
13 < ... < 22 m <sup>3</sup> / heure	63 mm
22 < ... < 31 m <sup>3</sup> / heure	75 mm

### Les lames d'eau Zodiac® : une installation simple

Pour un bon fonctionnement et une performance optimale de votre cascade, le débit d'eau doit être continu et homogène.

Si l'exigence de débit de la lame d'eau dépasse 40% de la sortie de la pompe de circulation, il faut utiliser une autre pompe et des tuyauteries dédiées pour la cascade.

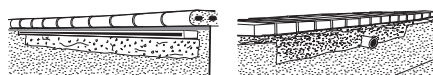
### Installation des lames d'eau



### Installation terminée.

Vue avant

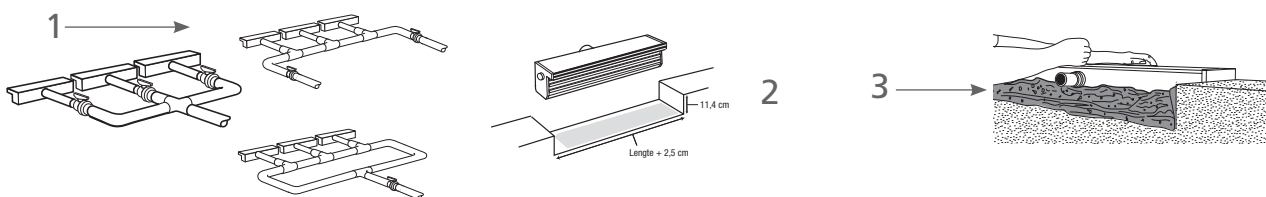
Vue arrière




### Installation

**Important :** la chute d'eau ne doit pas être installée à plus d'1 m 20 du niveau d'eau.

- 1- Posez une vanne séparée sur chaque lame d'eau. Si les lames d'eau sont de même taille et installées à la même hauteur, réalisez une boucle pour équilibrer le débit d'eau sur toutes les lames.
- 2- Préparation de la niche pour la lame : pour les lames Powerfall, encochez la poutre maçonnerie sur une profondeur d'environ 11 cm et une longueur de 2,5 cm de plus que la longueur de la lame d'eau choisie.
- 3- Mise en place de la cascade : créez un lit de mortier dans la niche pour renforcer la base de la cascade. Placez la lame d'eau dans le mortier et mettez à niveau.



## Echelles



Modèles 2 parties	Inox	Référence	Prix public HTVA €
Echelle 2 parties - 3 marches	304	KR-DPI3C	420,80
Echelle 2 parties - 3 marches inox	316	KR-IDP3C	586,30
Echelle 2 parties - 4 marches inox	304	KR-DPI4C	453,10
Echelle 2 parties - 5 marches	304	KR-DPI5C	631,40

Modèles ST	Inox	Référence	Prix public HTVA €
Echelle ST - 2 marches	304	KR-PI2C	190,50
Echelle ST - 3 marches	304	KR-PI3C	222,70
Echelle ST - 3 marches inox	316	KR-IP3C	310,30
Echelle ST - 4 marches	304	KR-PI4C	255,10
Echelle ST - 4 marches inox	316	KR-IP4C	355,40

Modèles Muro	Inox	Référence	Prix public HTVA €
Echelle MURO - 2 marches	304	KR-MI2C	190,50
Echelle MURO - 3 marches	304	KR-MI3C	222,70
Echelle MURO - 3 marches inox	316	KR-IM3C	310,30
Echelle MURO - 4 marches inox	316	KR-IM4C	355,40

Accessoires	Référence	Prix public HTVA €
Ancrage pour échelle	KR-AB1C	32,50
Charnière pour échelle	KR-AB2C	48,80

